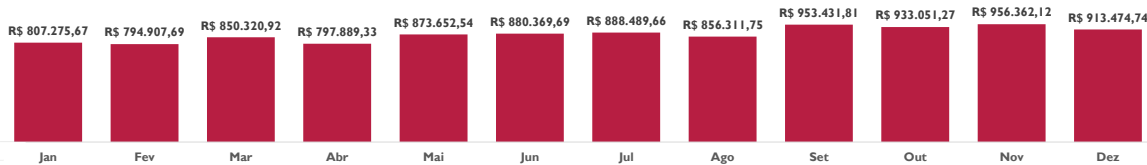


Custo das Horas Extras para a Prefeitura (com encargos) - Por Secretaria - Janeiro a Dezembro 2021

	SECRETARIAS	Jan	Fev	Mar	Abr	Mai	Jun	Jul	Ago	Set	Out	Nov	Dez	Total Geral
Administração	Saúde	R\$ 371.563,02	R\$ 373.717,32	R\$ 375.144,16	R\$ 387.479,30	R\$ 392.370,12	R\$ 437.274,08	R\$ 390.122,79	R\$ 385.591,16	R\$ 402.010,61	R\$ 367.183,48	R\$ 384.228,46	R\$ 350.452,86	R\$ 4.617.137,37
Assistencia Social	Segurança Pública e Cidadania	R\$ 273.334,49	R\$ 252.312,06	R\$ 262.205,89	R\$ 283.843,95	R\$ 277.995,94	R\$ 254.245,90	R\$ 268.851,12	R\$ 244.836,05	R\$ 290.107,70	R\$ 314.860,54	R\$ 299.139,92	R\$ 262.152,40	R\$ 3.283.885,97
Assuntos Jurídicos	Mobilidade Urbana	R\$ 61.389,00	R\$ 56.361,67	R\$ 76.039,86	R\$ 47.302,62	R\$ 59.337,40	R\$ 53.894,66	R\$ 64.246,59	R\$ 57.622,13	R\$ 68.812,52	R\$ 64.701,99	R\$ 77.123,52	R\$ 80.559,91	R\$ 767.391,87
Cultura	Serviços Públicos	R\$ 40.096,78	R\$ 49.931,63	R\$ 48.961,57	R\$ 36.480,52	R\$ 52.921,22	R\$ 57.700,67	R\$ 77.352,66	R\$ 70.472,25	R\$ 73.335,15	R\$ 78.224,95	R\$ 86.749,10	R\$ 88.733,20	R\$ 760.959,70
Desenv. Econômico	Educação	R\$ 14.642,56	R\$ 7.449,97	R\$ 19.854,21	R\$ 9.038,00	R\$ 23.850,10	R\$ 17.863,59	R\$ 15.735,51	R\$ 12.914,94	R\$ 18.797,55	R\$ 20.041,23	R\$ 22.679,24	R\$ 19.337,98	R\$ 202.204,88
Desenv. Urbano	Fazenda	R\$ 8.705,13	R\$ 13.759,87	R\$ 12.225,07	R\$ 9.317,86	R\$ 5.826,85	R\$ 7.646,43	R\$ 11.764,03	R\$ 15.325,89	R\$ 19.412,68	R\$ 16.830,74	R\$ 16.425,43	R\$ 28.486,52	R\$ 165.726,50
Educação	Esportes e Lazer	R\$ 4.245,78	R\$ 4.268,04	R\$ 11.327,11	R\$ 3.416,22	R\$ 18.884,70	R\$ 10.308,85	R\$ 11.183,96	R\$ 11.344,78	R\$ 11.148,36	R\$ 13.950,20	R\$ 12.900,94	R\$ 14.329,45	R\$ 127.308,40
Esportes e Lazer	Desenv. Urbano	R\$ 4.668,55	R\$ 4.921,68	R\$ 7.605,08	R\$ 2.214,54	R\$ 7.118,30	R\$ 10.462,53	R\$ 15.031,92	R\$ 16.290,47	R\$ 12.896,37	R\$ 13.031,41	R\$ 14.693,86	R\$ 17.484,77	R\$ 126.419,48
Fazenda	Gabinete da Prefeita	R\$ 5.639,58	R\$ 10.230,15	R\$ 9.662,61	R\$ 6.187,02	R\$ 14.890,26	R\$ 11.612,93	R\$ 10.753,62	R\$ 7.495,96	R\$ 11.391,12	R\$ 10.356,07	R\$ 10.677,42	R\$ 13.864,09	R\$ 122.760,83
Gabinete da Prefeita	Assistencia Social	R\$ 7.012,53	R\$ 4.813,88	R\$ 2.696,55	R\$ 2.066,66	R\$ 3.459,32	R\$ 4.419,13	R\$ 7.583,82	R\$ 14.864,46	R\$ 15.080,36	R\$ 6.396,20	R\$ 6.145,42	R\$ 6.355,42	R\$ 80.893,76
Licitações	Assuntos Jurídicos	R\$ 5.325,34	R\$ 5.694,06	R\$ 7.036,08	R\$ 5.882,15	R\$ 4.787,80	R\$ 4.970,20	R\$ 5.616,12	R\$ 6.383,73	R\$ 5.570,52	R\$ 5.588,66	R\$ 6.492,99	R\$ 7.790,34	R\$ 71.137,98
Mobilidade Urbana	Cultura	R\$ 807,50	R\$ 2.752,88	R\$ 7.756,96	R\$ 0,00	R\$ 3.160,00	R\$ 1.654,26	R\$ 2.115,99	R\$ 4.792,68	R\$ 9.346,76	R\$ 13.574,09	R\$ 9.582,79	R\$ 14.691,86	R\$ 67.391,77
Saúde	Administração	R\$ 4.226,43	R\$ 4.126,85	R\$ 5.989,22	R\$ 1.374,03	R\$ 7.972,86	R\$ 4.618,80	R\$ 3.903,14	R\$ 4.253,11	R\$ 11.927,18	R\$ 4.336,72	R\$ 5.335,63	R\$ 4.381,95	R\$ 62.445,93
Segurança Pública e Cidadania	Licitações	R\$ 5.229,66	R\$ 4.567,62	R\$ 3.816,56	R\$ 3.286,44	R\$ 3.921,66	R\$ 3.697,66	R\$ 4.195,69	R\$ 3.668,53	R\$ 3.594,93	R\$ 3.897,65	R\$ 4.175,69	R\$ 4.669,71	R\$ 48.721,78
Serviços Públicos	Tecnologia e Qualidade	R\$ 0,00	R\$ 0,00	R\$ 0,00	R\$ 0,00	R\$ 0,00	R\$ 0,00	R\$ 21,65	R\$ 455,61	R\$ 0,00	R\$ 77,34	R\$ 11,72	R\$ 13,93	R\$ 580,25
Tecnologia e Qualidade	Desenv. Econômico	R\$ 389,32	R\$ 0,00	R\$ 0,00	R\$ 0,00	R\$ 0,00	R\$ 0,00	R\$ 11,05	R\$ 0,00	R\$ 0,00	R\$ 0,00	R\$ 0,00	R\$ 170,36	R\$ 570,73

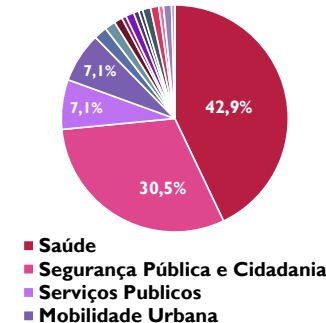
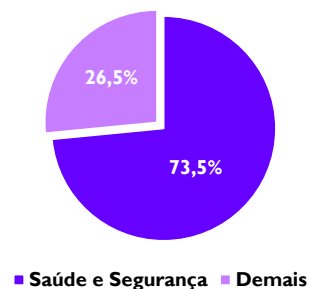
LIMPAR	Jan	Fev	Mar	Abr	Mai	Jun	Jul	Ago	Set	Out	Nov	Dez	Total Geral
Total Geral	R\$ 807.275,67	R\$ 794.907,69	R\$ 850.320,92	R\$ 797.889,33	R\$ 873.652,54	R\$ 880.369,69	R\$ 888.489,66	R\$ 856.311,75	R\$ 953.431,81	R\$ 933.051,27	R\$ 956.362,12	R\$ 913.474,74	R\$ 10.505.537,18

Varição Mensal Total



MAIOR GASTO
 Novembro

GASTO ANUAL
 R\$ 10.505.537



- Saúde e Segurança
- Demais
- Saúde
- Segurança Pública e Cidadania
- Serviços Públicos
- Mobilidade Urbana