

ESCOLA MUNICIPAL: 221375 - ANTONIO PERSEGHETTI EMEB

DIRETORIA DE ENSINO / MUNICÍPIO: CAMPINAS OESTE / VALINHOS

REGIÃO METROPOLITANA DE CAMPINAS (RMC)

SARESP 2021

O SARESP – Sistema de Avaliação de Rendimento Escolar do Estado de São Paulo – avalia anualmente todas as escolas da rede estadual de ensino regular que oferecem Educação Básica e as escolas municipais, técnicas e particulares que manifestam interesse em participar da avaliação estadual. Os resultados apresentados neste Boletim permitem à escola analisar o seu desempenho e, com o apoio da Secretaria da Educação do Estado de São Paulo, melhorar a qualidade da aprendizagem dos seus alunos e da gestão escolar.

PARTICIPAÇÃO DOS ALUNOS NO SARESP 2021

| INSTÂNCIAS | 5º EF | 9º EF | 3ª EM | TOTAL | % |
|---------------------|-----------|---------|---------|----------------|-------------|
| ESTADO | 236.868 | 317.612 | 278.026 | 832.506 | 78,4 |
| REDE ESTADUAL* | 108.279 | 281.719 | 252.810 | 642.808 | 77,3 |
| RMC | 9.271 | 18.765 | 16.373 | 44.409 | 77,4 |
| DIRETORIA DE ENSINO | 4.685 | 4.737 | 4.292 | 13.714 | 77,0 |
| ESCOLA | 22 | - | - | 22 | 91,7 |

Referência: alunos presentes no 1º dia de avaliação

* Escolas municipais que participaram do SARESP 2021: 2.119 escolas.

MÉDIAS DO SARESP 2021

| INSTÂNCIAS | LÍNGUA PORTUGUESA | | | MATEMÁTICA | | | CIÊNCIAS DA NATUREZA | | |
|---------------------|-------------------|-------|-------|--------------|-------|-------|----------------------|-------|-------|
| | 5º EF | 9º EF | 3ª EM | 5º EF | 9º EF | 3ª EM | 5º EF | 9º EF | 3ª EM |
| REDE ESTADUAL | 198,2 | 241,3 | 263,1 | 210,2 | 246,7 | 264,2 | 217,7 | 263,9 | 271,5 |
| RMC | 198,8 | 244,3 | 266,1 | 211,6 | 250,3 | 269,5 | 217,8 | 268,4 | 276,8 |
| DIRETORIA DE ENSINO | 193,3 | 238,6 | 262,5 | 205,3 | 243,4 | 264,9 | 211,9 | 262,0 | 272,7 |
| ESCOLA | 219,5 | - | - | 215,4 | - | - | 237,2 | - | - |

MÉDIAS DO SAEB 2019 (SISTEMA DE AVALIAÇÃO DA EDUCAÇÃO BÁSICA)

| INSTÂNCIAS | LÍNGUA PORTUGUESA | | | MATEMÁTICA | | |
|---------------------------------|-------------------|-------|-------|------------|-------|-------|
| | 5º EF | 9º EF | 3ª EM | 5º EF | 9º EF | 3ª EM |
| ESCOLAS MUNICIPAIS DO BRASIL | 207,4 | 250,8 | 285,3 | 220,7 | 252,6 | 286,8 |
| ESCOLAS MUNICIPAIS DE SÃO PAULO | 223,7 | 262,5 | 287,9 | 239,0 | 264,7 | 288,2 |

ESCOLA MUNICIPAL: 221375 - ANTONIO PERSEGHETTI EMEB

Os pontos da escala de proficiência utilizados no SAEB foram agrupados no SARESP em quatro níveis de proficiência – **Abaixo do Básico, Básico, Adequado e Avançado** – definidos a partir das expectativas de aprendizagem (conteúdos, competências e habilidades) estabelecidos para cada ano/série e disciplina do Currículo do Estado de São Paulo.

CLASSIFICAÇÃO E DESCRIÇÃO DOS NÍVEIS DE PROFICIÊNCIA

| CLASSIFICAÇÃO | NÍVEL | DESCRIÇÃO |
|---------------|------------------|---|
| Insuficiente | Abaixo do Básico | Os alunos, neste nível, demonstram domínio insuficiente dos conteúdos, das competências e das habilidades desejáveis para o ano/série escolar em que se encontram. |
| | Básico | Os alunos, neste nível, demonstram domínio mínimo dos conteúdos, das competências e das habilidades, mas possuem as estruturas necessárias para interagir com a proposta curricular no ano/série subsequente. |
| Suficiente | Adequado | Os alunos, neste nível, demonstram domínio pleno dos conteúdos, das competências e das habilidades desejáveis para o ano/série escolar em que se encontram. |
| | Avançado | Os alunos, neste nível, demonstram conhecimentos e domínio dos conteúdos, das competências e das habilidades acima do requerido para o ano/série escolar em que se encontram. |

ENCAMINHAMENTO PEDAGÓGICO

| NÍVEIS DE PROFICIÊNCIA | MEDIDA A SER TOMADA |
|------------------------|-----------------------|
| Abaixo do Básico | Recuperação Intensiva |
| Básico | Recuperação Contínua |
| Adequado | Aprofundamento |
| Avançado | Desafio |

LÍNGUA PORTUGUESA

| | 5º EF | 9º EF | 3ª EM |
|------------------|-------------|-------------|-------------|
| Abaixo do Básico | < 150 | < 200 | < 250 |
| Básico | 150 a < 200 | 200 a < 275 | 250 a < 300 |
| Adequado | 200 a < 250 | 275 a < 325 | 300 a < 375 |
| Avançado | ≥ 250 | ≥ 325 | ≥ 375 |

MATEMÁTICA

| | 5º EF | 9º EF | 3ª EM |
|------------------|-------------|-------------|-------------|
| Abaixo do Básico | < 175 | < 225 | < 275 |
| Básico | 175 a < 225 | 225 a < 300 | 275 a < 350 |
| Adequado | 225 a < 275 | 300 a < 350 | 350 a < 400 |
| Avançado | ≥ 275 | ≥ 350 | ≥ 400 |

CIÊNCIAS DA NATUREZA

| | 5º EF | 9º EF | 3ª EM |
|------------------|-------------|-------------|-------------|
| Abaixo do Básico | < 175 | < 225 | < 275 |
| Básico | 175 a < 225 | 225 a < 300 | 275 a < 350 |
| Adequado | 225 a < 275 | 300 a < 350 | 350 a < 400 |
| Avançado | ≥ 275 | ≥ 350 | ≥ 400 |

ESCOLA MUNICIPAL: 221375 - ANTONIO PERSEGHETTI EMEB

DISTRIBUIÇÃO PERCENTUAL DOS ALUNOS NOS PONTOS DA ESCALA DE PROFICIÊNCIA

| Ano/Série | <125 | 125 | 150 | 175 | 200 | 225 | 250 | 275 | 300 | 325 | 350 | 375 | ≥400 |
|-----------|------|-----|-----|------|------|------|-----|-----|------|-----|-----|-----|------|
| 5ª EF | 0,0 | 4,8 | 4,8 | 23,8 | 28,6 | 23,8 | 0,0 | 0,0 | 14,3 | 0,0 | 0,0 | 0,0 | 0,0 |
| 9ª EF | - | - | - | - | - | - | - | - | - | - | - | - | - |
| 3ª EM | - | - | - | - | - | - | - | - | - | - | - | - | - |

Abaixo do Básico
 Básico
 Adequado
 Avançado

DISTRIBUIÇÃO PERCENTUAL DOS ALUNOS NOS NÍVEIS DE PROFICIÊNCIA

| 5º ANO DO ENSINO FUNDAMENTAL | | | | | | |
|------------------------------|--------------------------|-------------|---------------|------|---------------------|--------|
| Classificação | Nível | | Rede Estadual | RMC | Diretoria de Ensino | Escola |
| Insuficiente | Abaixo do Básico | < 150 | 19,0 | 18,4 | 21,5 | 4,8 |
| | Básico | 150 a < 200 | 32,4 | 32,9 | 34,7 | 28,6 |
| Suficiente | Adequado | 200 a < 250 | 32,8 | 32,6 | 30,2 | 52,4 |
| | <i>Básico + Adequado</i> | | 65,2 | 65,5 | 64,9 | 81,0 |
| Avançado | Avançado | ≥ 250 | 15,8 | 16,1 | 13,6 | 14,3 |

| 9º ANO DO ENSINO FUNDAMENTAL | | | | | | |
|------------------------------|--------------------------|-------------|---------------|------|---------------------|--------|
| Classificação | Nível | | Rede Estadual | RMC | Diretoria de Ensino | Escola |
| Insuficiente | Abaixo do Básico | < 200 | 19,4 | 17,2 | 21,2 | - |
| | Básico | 200 a < 275 | 56,8 | 57,4 | 57,2 | - |
| Suficiente | Adequado | 275 a < 325 | 20,8 | 21,9 | 19,3 | - |
| | <i>Básico + Adequado</i> | | 77,5 | 79,2 | 76,5 | - |
| Avançado | Avançado | ≥ 325 | 3,1 | 3,6 | 2,4 | - |

| 3ª SÉRIE DO ENSINO MÉDIO | | | | | | |
|--------------------------|--------------------------|-------------|---------------|------|---------------------|--------|
| Classificação | Nível | | Rede Estadual | RMC | Diretoria de Ensino | Escola |
| Insuficiente | Abaixo do Básico | < 250 | 39,0 | 36,5 | 39,5 | - |
| | Básico | 250 a < 300 | 37,0 | 37,3 | 37,2 | - |
| Suficiente | Adequado | 300 a < 375 | 23,5 | 25,7 | 22,7 | - |
| | <i>Básico + Adequado</i> | | 60,5 | 62,9 | 59,8 | - |
| Avançado | Avançado | ≥ 375 | 0,5 | 0,5 | 0,7 | - |

ESCOLA MUNICIPAL: 221375 - ANTONIO PERSEGHETTI EMEB

DISTRIBUIÇÃO PERCENTUAL DOS ALUNOS NOS PONTOS DA ESCALA DE PROFICIÊNCIA

| Ano/Série | <125 | 125 | 150 | 175 | 200 | 225 | 250 | 275 | 300 | 325 | 350 | 375 | ≥400 |
|-----------|------|-----|------|------|------|-----|------|-----|-----|-----|-----|-----|------|
| 5º EF | 0,0 | 0,0 | 19,0 | 19,0 | 23,8 | 9,5 | 19,0 | 9,5 | 0,0 | 0,0 | 0,0 | 0,0 | 0,0 |
| 9º EF | - | - | - | - | - | - | - | - | - | - | - | - | - |
| 3ª EM | - | - | - | - | - | - | - | - | - | - | - | - | - |

Abaixo do Básico
 Básico
 Adequado
 Avançado

DISTRIBUIÇÃO PERCENTUAL DOS ALUNOS NOS NÍVEIS DE PROFICIÊNCIA

| 5º ANO DO ENSINO FUNDAMENTAL | | | | | | |
|------------------------------|--------------------------|-------------|---------------|-------------|---------------------|-------------|
| Classificação | Nível | | Rede Estadual | RMC | Diretoria de Ensino | Escola |
| Insuficiente | Abaixo do Básico | < 175 | 25,1 | 24,1 | 28,4 | 19,0 |
| | Básico | 175 a < 225 | 36,5 | 36,5 | 37,4 | 42,9 |
| Suficiente | Adequado | 225 a < 275 | 28,4 | 29,1 | 26,3 | 28,6 |
| | <i>Básico + Adequado</i> | | 64,9 | 65,6 | 63,8 | 71,4 |
| Avançado | Avançado | ≥ 275 | 9,9 | 10,3 | 7,9 | 9,5 |

| 9º ANO DO ENSINO FUNDAMENTAL | | | | | | |
|------------------------------|--------------------------|-------------|---------------|-------------|---------------------|--------|
| Classificação | Nível | | Rede Estadual | RMC | Diretoria de Ensino | Escola |
| Insuficiente | Abaixo do Básico | < 225 | 34,2 | 31,2 | 36,1 | - |
| | Básico | 225 a < 300 | 51,5 | 53,0 | 51,3 | - |
| Suficiente | Adequado | 300 a < 350 | 12,5 | 13,8 | 11,2 | - |
| | <i>Básico + Adequado</i> | | 64,0 | 66,8 | 62,6 | - |
| Avançado | Avançado | ≥ 350 | 1,8 | 2,0 | 1,3 | - |

| 3ª SÉRIE DO ENSINO MÉDIO | | | | | | |
|--------------------------|--------------------------|-------------|---------------|-------------|---------------------|--------|
| Classificação | Nível | | Rede Estadual | RMC | Diretoria de Ensino | Escola |
| Insuficiente | Abaixo do Básico | < 275 | 58,7 | 54,0 | 57,7 | - |
| | Básico | 275 a < 350 | 37,9 | 41,7 | 38,6 | - |
| Suficiente | Adequado | 350 a < 400 | 3,2 | 4,1 | 3,5 | - |
| | <i>Básico + Adequado</i> | | 41,1 | 45,8 | 42,0 | - |
| Avançado | Avançado | ≥ 400 | 0,2 | 0,2 | 0,2 | - |

ESCOLA MUNICIPAL: 221375 - ANTONIO PERSEGHETTI EMEB

DISTRIBUIÇÃO PERCENTUAL DOS ALUNOS NOS PONTOS DA ESCALA DE PROFICIÊNCIA

| Ano/Série | <125 | 125 | 150 | 175 | 200 | 225 | 250 | 275 | 300 | 325 | 350 | 375 | ≥400 |
|-----------|------|-----|------|-----|------|------|------|------|-----|-----|-----|-----|------|
| 5ª EF | 0,0 | 0,0 | 10,0 | 5,0 | 15,0 | 25,0 | 35,0 | 10,0 | 0,0 | 0,0 | 0,0 | 0,0 | 0,0 |
| 9ª EF | - | - | - | - | - | - | - | - | - | - | - | - | - |
| 3ª EM | - | - | - | - | - | - | - | - | - | - | - | - | - |

Abaixo do Básico
 Básico
 Adequado
 Avançado

DISTRIBUIÇÃO PERCENTUAL DOS ALUNOS NOS NÍVEIS DE PROFICIÊNCIA

| 5º ANO DO ENSINO FUNDAMENTAL | | | | | | |
|------------------------------|--------------------------|-------------|---------------|------|---------------------|--------|
| Classificação | Nível | | Rede Estadual | RMC | Diretoria de Ensino | Escola |
| Insuficiente | Abaixo do Básico | < 175 | 19,1 | 18,7 | 22,2 | 10,0 |
| | Básico | 175 a < 225 | 34,6 | 34,8 | 35,7 | 20,0 |
| Suficiente | Adequado | 225 a < 275 | 34,8 | 35,4 | 33,2 | 60,0 |
| | <i>Básico + Adequado</i> | | 69,4 | 70,2 | 68,9 | 80,0 |
| Avançado | Avançado | ≥ 275 | 11,5 | 11,2 | 8,9 | 10,0 |

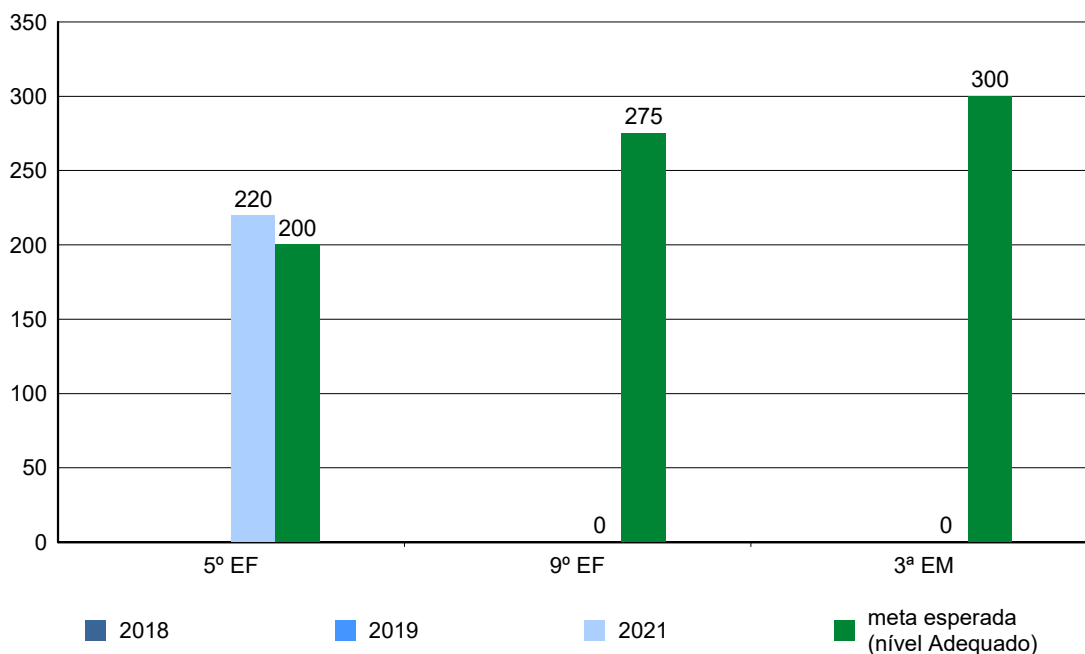
| 9º ANO DO ENSINO FUNDAMENTAL | | | | | | |
|------------------------------|--------------------------|-------------|---------------|------|---------------------|--------|
| Classificação | Nível | | Rede Estadual | RMC | Diretoria de Ensino | Escola |
| Insuficiente | Abaixo do Básico | < 225 | 23,5 | 20,7 | 24,2 | - |
| | Básico | 225 a < 300 | 50,4 | 50,7 | 51,5 | - |
| Suficiente | Adequado | 300 a < 350 | 21,1 | 23,0 | 19,8 | - |
| | <i>Básico + Adequado</i> | | 71,5 | 73,6 | 71,2 | - |
| Avançado | Avançado | ≥ 350 | 5,0 | 5,7 | 4,5 | - |

| 3ª SÉRIE DO ENSINO MÉDIO | | | | | | |
|--------------------------|--------------------------|-------------|---------------|------|---------------------|--------|
| Classificação | Nível | | Rede Estadual | RMC | Diretoria de Ensino | Escola |
| Insuficiente | Abaixo do Básico | < 275 | 52,1 | 48,0 | 50,8 | - |
| | Básico | 275 a < 350 | 39,5 | 41,4 | 39,6 | - |
| Suficiente | Adequado | 350 a < 400 | 7,7 | 9,7 | 8,7 | - |
| | <i>Básico + Adequado</i> | | 47,2 | 51,1 | 48,3 | - |
| Avançado | Avançado | ≥ 400 | 0,7 | 0,9 | 0,9 | - |

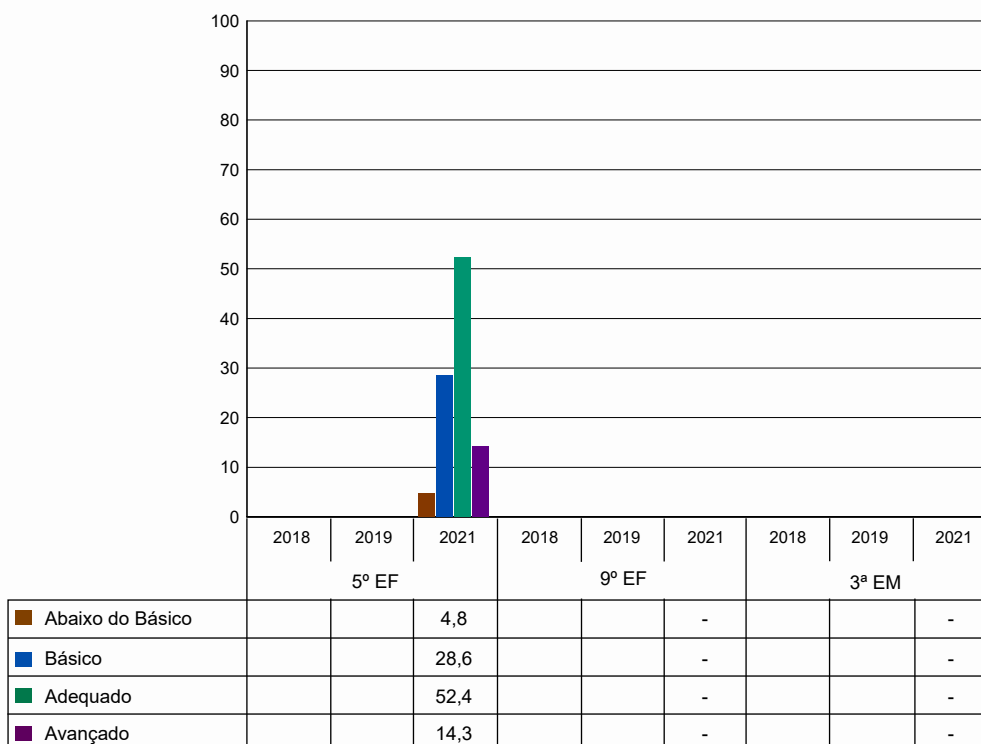
ESCOLA MUNICIPAL: 221375 - ANTONIO PERSEGHETTI EMEB

LÍNGUA PORTUGUESA

Comparação entre as médias de proficiência dos alunos nas edições de 2018 a 2021 e com a meta esperada no SARESP



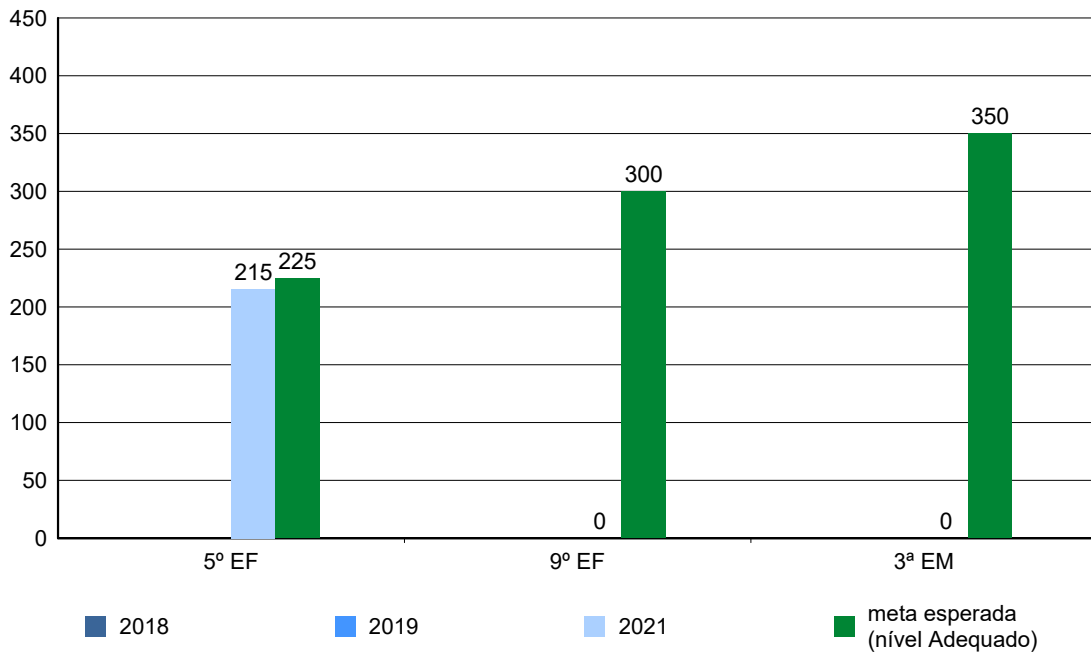
Comparação do percentual de alunos nos níveis da Escala de Proficiência no SARESP 2018 a 2021



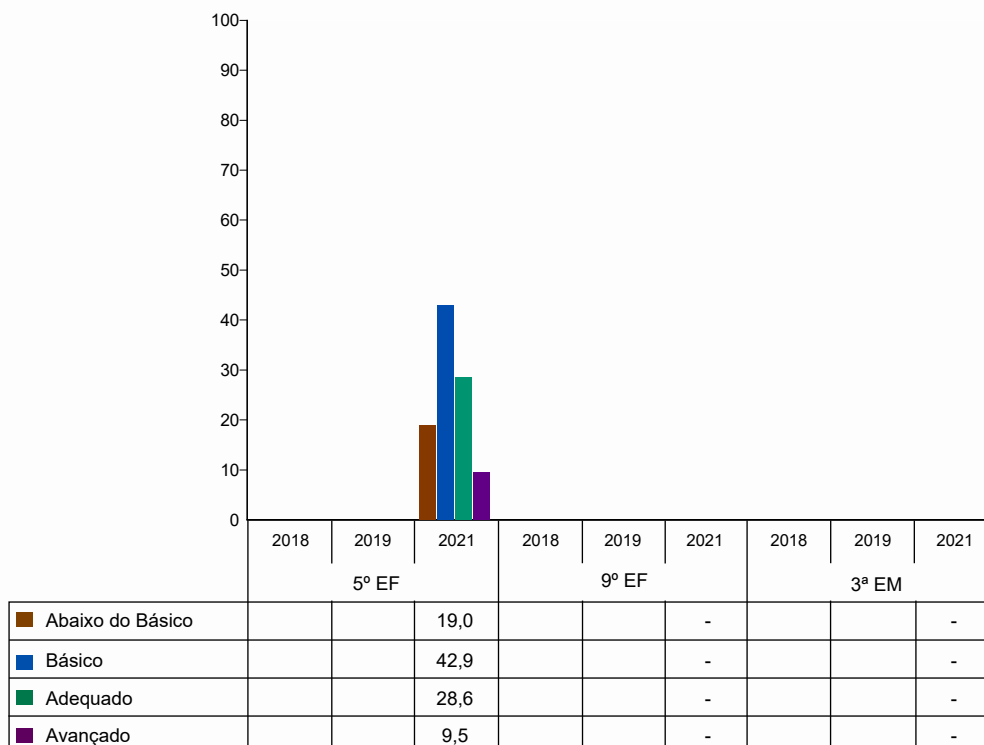
ESCOLA MUNICIPAL: 221375 - ANTONIO PERSEGHETTI EMEB

MATEMÁTICA

Comparação entre as médias de proficiência dos alunos nas edições de 2018 a 2021 e com a meta esperada no SARESP



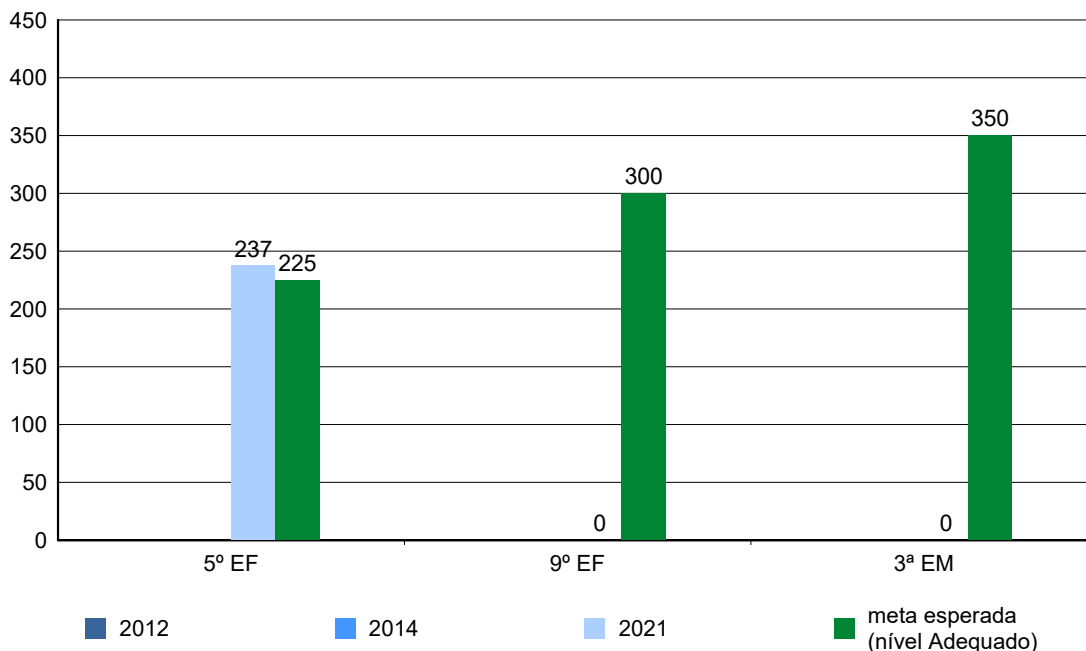
Comparação do percentual de alunos nos níveis da Escala de Proficiência no SARESP 2018 a 2021



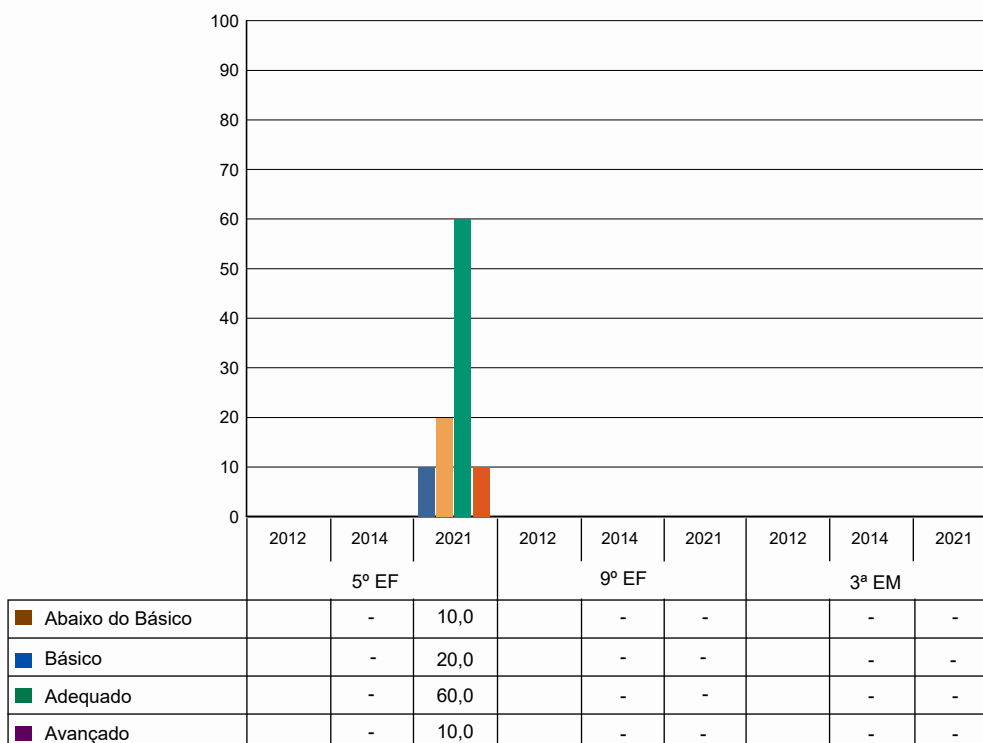
ESCOLA MUNICIPAL: 221375 - ANTONIO PERSEGHETTI EMEB

CIÊNCIAS DA NATUREZA

Comparação entre as médias de proficiência dos alunos nas edições de 2012 a 2021 e com a meta esperada no SARESP



Comparação do percentual de alunos nos níveis da Escala de Proficiência no SARESP 2012 a 2021



ESCOLA MUNICIPAL: 227043 - CARLOS DE CARVALHO VIEIRA BRAGA EMEB

DIRETORIA DE ENSINO / MUNICÍPIO: CAMPINAS OESTE / VALINHOS

REGIÃO METROPOLITANA DE CAMPINAS (RMC)

SARESP 2021

O SARESP – Sistema de Avaliação de Rendimento Escolar do Estado de São Paulo – avalia anualmente todas as escolas da rede estadual de ensino regular que oferecem Educação Básica e as escolas municipais, técnicas e particulares que manifestam interesse em participar da avaliação estadual. Os resultados apresentados neste Boletim permitem à escola analisar o seu desempenho e, com o apoio da Secretaria da Educação do Estado de São Paulo, melhorar a qualidade da aprendizagem dos seus alunos e da gestão escolar.

PARTICIPAÇÃO DOS ALUNOS NO SARESP 2021

| INSTÂNCIAS | 5º EF | 9º EF | 3ª EM | TOTAL | % |
|---------------------|-----------|---------|---------|----------------|-------------|
| ESTADO | 236.868 | 317.612 | 278.026 | 832.506 | 78,4 |
| REDE ESTADUAL* | 108.279 | 281.719 | 252.810 | 642.808 | 77,3 |
| RMC | 9.271 | 18.765 | 16.373 | 44.409 | 77,4 |
| DIRETORIA DE ENSINO | 4.685 | 4.737 | 4.292 | 13.714 | 77,0 |
| ESCOLA | 51 | - | - | 51 | 79,7 |

Referência: alunos presentes no 1º dia de avaliação

* Escolas municipais que participaram do SARESP 2021: 2.119 escolas.

MÉDIAS DO SARESP 2021

| INSTÂNCIAS | LÍNGUA PORTUGUESA | | | MATEMÁTICA | | | CIÊNCIAS DA NATUREZA | | |
|---------------------|-------------------|-------|-------|--------------|-------|-------|----------------------|-------|-------|
| | 5º EF | 9º EF | 3ª EM | 5º EF | 9º EF | 3ª EM | 5º EF | 9º EF | 3ª EM |
| REDE ESTADUAL | 198,2 | 241,3 | 263,1 | 210,2 | 246,7 | 264,2 | 217,7 | 263,9 | 271,5 |
| RMC | 198,8 | 244,3 | 266,1 | 211,6 | 250,3 | 269,5 | 217,8 | 268,4 | 276,8 |
| DIRETORIA DE ENSINO | 193,3 | 238,6 | 262,5 | 205,3 | 243,4 | 264,9 | 211,9 | 262,0 | 272,7 |
| ESCOLA | 204,7 | - | - | 214,1 | - | - | 232,2 | - | - |

MÉDIAS DO SAEB 2019 (SISTEMA DE AVALIAÇÃO DA EDUCAÇÃO BÁSICA)

| INSTÂNCIAS | LÍNGUA PORTUGUESA | | | MATEMÁTICA | | |
|---------------------------------|-------------------|-------|-------|------------|-------|-------|
| | 5º EF | 9º EF | 3ª EM | 5º EF | 9º EF | 3ª EM |
| ESCOLAS MUNICIPAIS DO BRASIL | 207,4 | 250,8 | 285,3 | 220,7 | 252,6 | 286,8 |
| ESCOLAS MUNICIPAIS DE SÃO PAULO | 223,7 | 262,5 | 287,9 | 239,0 | 264,7 | 288,2 |

ESCOLA MUNICIPAL: 227043 - CARLOS DE CARVALHO VIEIRA BRAGA EMEB

Os pontos da escala de proficiência utilizados no SAEB foram agrupados no SARESP em quatro níveis de proficiência – **Abaixo do Básico, Básico, Adequado e Avançado** – definidos a partir das expectativas de aprendizagem (conteúdos, competências e habilidades) estabelecidos para cada ano/série e disciplina do Currículo do Estado de São Paulo.

CLASSIFICAÇÃO E DESCRIÇÃO DOS NÍVEIS DE PROFICIÊNCIA

| CLASSIFICAÇÃO | NÍVEL | DESCRIÇÃO |
|---------------|------------------|---|
| Insuficiente | Abaixo do Básico | Os alunos, neste nível, demonstram domínio insuficiente dos conteúdos, das competências e das habilidades desejáveis para o ano/série escolar em que se encontram. |
| | Básico | Os alunos, neste nível, demonstram domínio mínimo dos conteúdos, das competências e das habilidades, mas possuem as estruturas necessárias para interagir com a proposta curricular no ano/série subsequente. |
| Suficiente | Adequado | Os alunos, neste nível, demonstram domínio pleno dos conteúdos, das competências e das habilidades desejáveis para o ano/série escolar em que se encontram. |
| | Avançado | Os alunos, neste nível, demonstram conhecimentos e domínio dos conteúdos, das competências e das habilidades acima do requerido para o ano/série escolar em que se encontram. |

ENCAMINHAMENTO PEDAGÓGICO

| NÍVEIS DE PROFICIÊNCIA | MEDIDA A SER TOMADA |
|------------------------|-----------------------|
| Abaixo do Básico | Recuperação Intensiva |
| Básico | Recuperação Contínua |
| Adequado | Aprofundamento |
| Avançado | Desafio |

LÍNGUA PORTUGUESA

| | 5º EF | 9º EF | 3ª EM |
|------------------|-------------|-------------|-------------|
| Abaixo do Básico | < 150 | < 200 | < 250 |
| Básico | 150 a < 200 | 200 a < 275 | 250 a < 300 |
| Adequado | 200 a < 250 | 275 a < 325 | 300 a < 375 |
| Avançado | ≥ 250 | ≥ 325 | ≥ 375 |

MATEMÁTICA

| | 5º EF | 9º EF | 3ª EM |
|------------------|-------------|-------------|-------------|
| Abaixo do Básico | < 175 | < 225 | < 275 |
| Básico | 175 a < 225 | 225 a < 300 | 275 a < 350 |
| Adequado | 225 a < 275 | 300 a < 350 | 350 a < 400 |
| Avançado | ≥ 275 | ≥ 350 | ≥ 400 |

CIÊNCIAS DA NATUREZA

| | 5º EF | 9º EF | 3ª EM |
|------------------|-------------|-------------|-------------|
| Abaixo do Básico | < 175 | < 225 | < 275 |
| Básico | 175 a < 225 | 225 a < 300 | 275 a < 350 |
| Adequado | 225 a < 275 | 300 a < 350 | 350 a < 400 |
| Avançado | ≥ 275 | ≥ 350 | ≥ 400 |

ESCOLA MUNICIPAL: 227043 - CARLOS DE CARVALHO VIEIRA BRAGA EMEB

DISTRIBUIÇÃO PERCENTUAL DOS ALUNOS NOS PONTOS DA ESCALA DE PROFICIÊNCIA

| Ano/Série | <125 | 125 | 150 | 175 | 200 | 225 | 250 | 275 | 300 | 325 | 350 | 375 | ≥400 |
|-----------|------|-----|------|------|------|------|-----|-----|-----|-----|-----|-----|------|
| 5ª EF | 2,0 | 4,0 | 14,0 | 28,0 | 28,0 | 12,0 | 8,0 | 0,0 | 4,0 | 0,0 | 0,0 | 0,0 | 0,0 |
| 9ª EF | - | - | - | - | - | - | - | - | - | - | - | - | - |
| 3ª EM | - | - | - | - | - | - | - | - | - | - | - | - | - |

Abaixo do Básico
 Básico
 Adequado
 Avançado

DISTRIBUIÇÃO PERCENTUAL DOS ALUNOS NOS NÍVEIS DE PROFICIÊNCIA

| 5º ANO DO ENSINO FUNDAMENTAL | | | | | | |
|------------------------------|--------------------------|-------------|---------------|------|---------------------|--------|
| Classificação | Nível | | Rede Estadual | RMC | Diretoria de Ensino | Escola |
| Insuficiente | Abaixo do Básico | < 150 | 19,0 | 18,4 | 21,5 | 6,0 |
| | Básico | 150 a < 200 | 32,4 | 32,9 | 34,7 | 42,0 |
| Suficiente | Adequado | 200 a < 250 | 32,8 | 32,6 | 30,2 | 40,0 |
| | <i>Básico + Adequado</i> | | 65,2 | 65,5 | 64,9 | 82,0 |
| Avançado | Avançado | ≥ 250 | 15,8 | 16,1 | 13,6 | 12,0 |

| 9º ANO DO ENSINO FUNDAMENTAL | | | | | | |
|------------------------------|--------------------------|-------------|---------------|------|---------------------|--------|
| Classificação | Nível | | Rede Estadual | RMC | Diretoria de Ensino | Escola |
| Insuficiente | Abaixo do Básico | < 200 | 19,4 | 17,2 | 21,2 | - |
| | Básico | 200 a < 275 | 56,8 | 57,4 | 57,2 | - |
| Suficiente | Adequado | 275 a < 325 | 20,8 | 21,9 | 19,3 | - |
| | <i>Básico + Adequado</i> | | 77,5 | 79,2 | 76,5 | - |
| Avançado | Avançado | ≥ 325 | 3,1 | 3,6 | 2,4 | - |

| 3ª SÉRIE DO ENSINO MÉDIO | | | | | | |
|--------------------------|--------------------------|-------------|---------------|------|---------------------|--------|
| Classificação | Nível | | Rede Estadual | RMC | Diretoria de Ensino | Escola |
| Insuficiente | Abaixo do Básico | < 250 | 39,0 | 36,5 | 39,5 | - |
| | Básico | 250 a < 300 | 37,0 | 37,3 | 37,2 | - |
| Suficiente | Adequado | 300 a < 375 | 23,5 | 25,7 | 22,7 | - |
| | <i>Básico + Adequado</i> | | 60,5 | 62,9 | 59,8 | - |
| Avançado | Avançado | ≥ 375 | 0,5 | 0,5 | 0,7 | - |

ESCOLA MUNICIPAL: 227043 - CARLOS DE CARVALHO VIEIRA BRAGA EMEB

DISTRIBUIÇÃO PERCENTUAL DOS ALUNOS NOS PONTOS DA ESCALA DE PROFICIÊNCIA

| Ano/Série | <125 | 125 | 150 | 175 | 200 | 225 | 250 | 275 | 300 | 325 | 350 | 375 | ≥400 |
|-----------|------|------|-----|------|------|------|------|-----|-----|-----|-----|-----|------|
| 5º EF | 0,0 | 12,0 | 8,0 | 12,0 | 30,0 | 14,0 | 14,0 | 8,0 | 2,0 | 0,0 | 0,0 | 0,0 | 0,0 |
| 9º EF | - | - | - | - | - | - | - | - | - | - | - | - | - |
| 3ª EM | - | - | - | - | - | - | - | - | - | - | - | - | - |

Abaixo do Básico
 Básico
 Adequado
 Avançado

DISTRIBUIÇÃO PERCENTUAL DOS ALUNOS NOS NÍVEIS DE PROFICIÊNCIA

| 5º ANO DO ENSINO FUNDAMENTAL | | | | | | |
|------------------------------|--------------------------|-------------|---------------|-------------|---------------------|-------------|
| Classificação | Nível | | Rede Estadual | RMC | Diretoria de Ensino | Escola |
| Insuficiente | Abaixo do Básico | < 175 | 25,1 | 24,1 | 28,4 | 20,0 |
| | Básico | 175 a < 225 | 36,5 | 36,5 | 37,4 | 42,0 |
| Suficiente | Adequado | 225 a < 275 | 28,4 | 29,1 | 26,3 | 28,0 |
| | <i>Básico + Adequado</i> | | 64,9 | 65,6 | 63,8 | 70,0 |
| Avançado | Avançado | ≥ 275 | 9,9 | 10,3 | 7,9 | 10,0 |

| 9º ANO DO ENSINO FUNDAMENTAL | | | | | | |
|------------------------------|--------------------------|-------------|---------------|-------------|---------------------|--------|
| Classificação | Nível | | Rede Estadual | RMC | Diretoria de Ensino | Escola |
| Insuficiente | Abaixo do Básico | < 225 | 34,2 | 31,2 | 36,1 | - |
| | Básico | 225 a < 300 | 51,5 | 53,0 | 51,3 | - |
| Suficiente | Adequado | 300 a < 350 | 12,5 | 13,8 | 11,2 | - |
| | <i>Básico + Adequado</i> | | 64,0 | 66,8 | 62,6 | - |
| Avançado | Avançado | ≥ 350 | 1,8 | 2,0 | 1,3 | - |

| 3ª SÉRIE DO ENSINO MÉDIO | | | | | | |
|--------------------------|--------------------------|-------------|---------------|-------------|---------------------|--------|
| Classificação | Nível | | Rede Estadual | RMC | Diretoria de Ensino | Escola |
| Insuficiente | Abaixo do Básico | < 275 | 58,7 | 54,0 | 57,7 | - |
| | Básico | 275 a < 350 | 37,9 | 41,7 | 38,6 | - |
| Suficiente | Adequado | 350 a < 400 | 3,2 | 4,1 | 3,5 | - |
| | <i>Básico + Adequado</i> | | 41,1 | 45,8 | 42,0 | - |
| Avançado | Avançado | ≥ 400 | 0,2 | 0,2 | 0,2 | - |

ESCOLA MUNICIPAL: 227043 - CARLOS DE CARVALHO VIEIRA BRAGA EMEB

DISTRIBUIÇÃO PERCENTUAL DOS ALUNOS NOS PONTOS DA ESCALA DE PROFICIÊNCIA

| Ano/Série | <125 | 125 | 150 | 175 | 200 | 225 | 250 | 275 | 300 | 325 | 350 | 375 | ≥400 |
|-----------|------|-----|-----|------|------|------|------|-----|-----|-----|-----|-----|------|
| 5ª EF | 0,0 | 0,0 | 8,0 | 20,0 | 20,0 | 16,0 | 22,0 | 8,0 | 2,0 | 4,0 | 0,0 | 0,0 | 0,0 |
| 9ª EF | - | - | - | - | - | - | - | - | - | - | - | - | - |
| 3ª EM | - | - | - | - | - | - | - | - | - | - | - | - | - |

Abaixo do Básico
 Básico
 Adequado
 Avançado

DISTRIBUIÇÃO PERCENTUAL DOS ALUNOS NOS NÍVEIS DE PROFICIÊNCIA

| 5º ANO DO ENSINO FUNDAMENTAL | | | | | | |
|------------------------------|--------------------------|-------------|---------------|------|---------------------|--------|
| Classificação | Nível | | Rede Estadual | RMC | Diretoria de Ensino | Escola |
| Insuficiente | Abaixo do Básico | < 175 | 19,1 | 18,7 | 22,2 | 8,0 |
| | Básico | 175 a < 225 | 34,6 | 34,8 | 35,7 | 40,0 |
| Suficiente | Adequado | 225 a < 275 | 34,8 | 35,4 | 33,2 | 38,0 |
| | <i>Básico + Adequado</i> | | 69,4 | 70,2 | 68,9 | 78,0 |
| Avançado | Avançado | ≥ 275 | 11,5 | 11,2 | 8,9 | 14,0 |

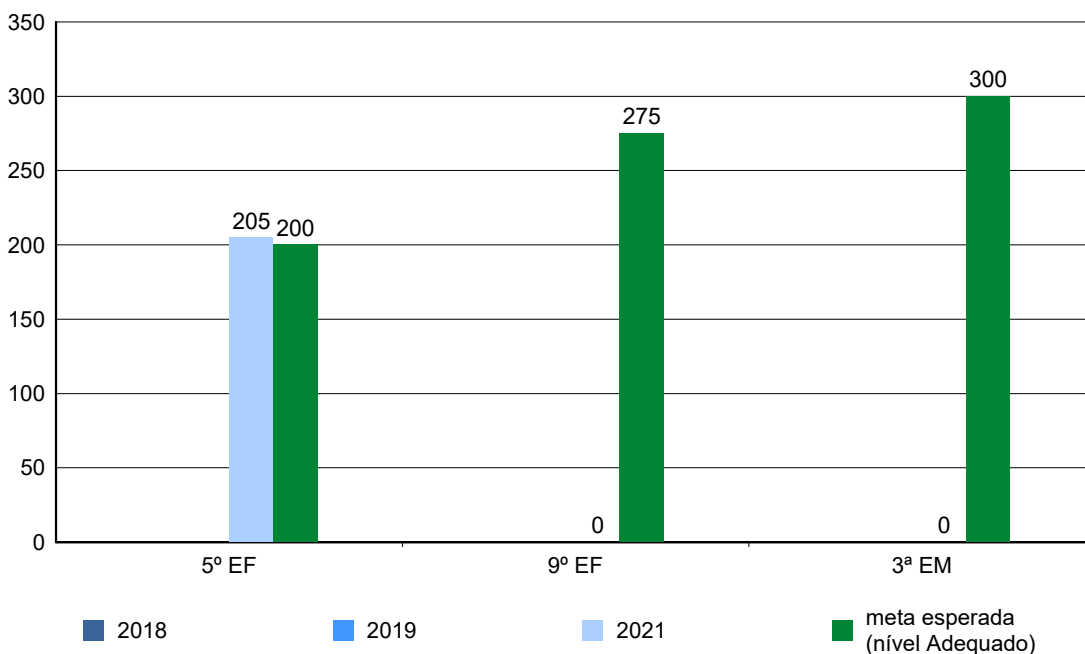
| 9º ANO DO ENSINO FUNDAMENTAL | | | | | | |
|------------------------------|--------------------------|-------------|---------------|------|---------------------|--------|
| Classificação | Nível | | Rede Estadual | RMC | Diretoria de Ensino | Escola |
| Insuficiente | Abaixo do Básico | < 225 | 23,5 | 20,7 | 24,2 | - |
| | Básico | 225 a < 300 | 50,4 | 50,7 | 51,5 | - |
| Suficiente | Adequado | 300 a < 350 | 21,1 | 23,0 | 19,8 | - |
| | <i>Básico + Adequado</i> | | 71,5 | 73,6 | 71,2 | - |
| Avançado | Avançado | ≥ 350 | 5,0 | 5,7 | 4,5 | - |

| 3ª SÉRIE DO ENSINO MÉDIO | | | | | | |
|--------------------------|--------------------------|-------------|---------------|------|---------------------|--------|
| Classificação | Nível | | Rede Estadual | RMC | Diretoria de Ensino | Escola |
| Insuficiente | Abaixo do Básico | < 275 | 52,1 | 48,0 | 50,8 | - |
| | Básico | 275 a < 350 | 39,5 | 41,4 | 39,6 | - |
| Suficiente | Adequado | 350 a < 400 | 7,7 | 9,7 | 8,7 | - |
| | <i>Básico + Adequado</i> | | 47,2 | 51,1 | 48,3 | - |
| Avançado | Avançado | ≥ 400 | 0,7 | 0,9 | 0,9 | - |

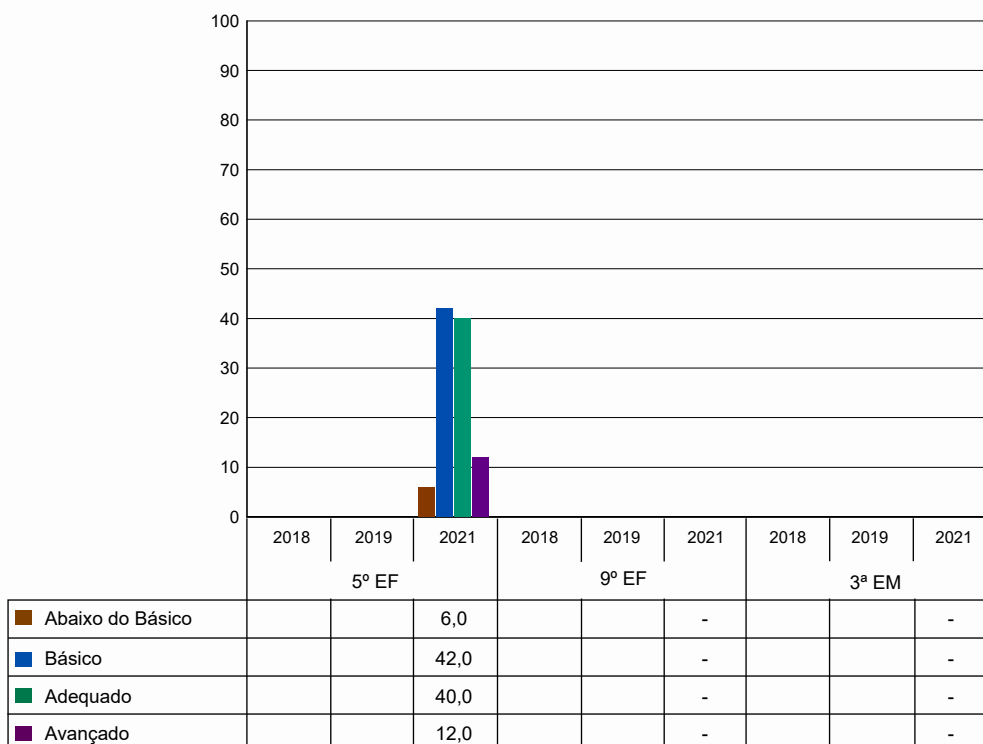
ESCOLA MUNICIPAL: 227043 - CARLOS DE CARVALHO VIEIRA BRAGA EMEB

LÍNGUA PORTUGUESA

Comparação entre as médias de proficiência dos alunos nas edições de 2018 a 2021 e com a meta esperada no SARESP



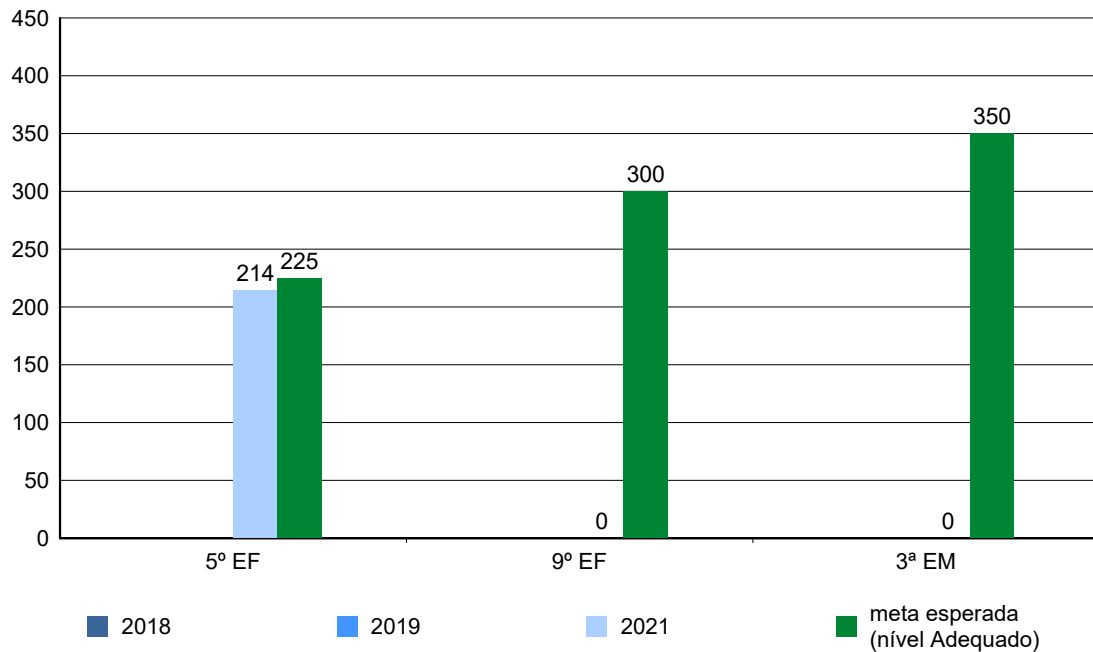
Comparação do percentual de alunos nos níveis da Escala de Proficiência no SARESP 2018 a 2021



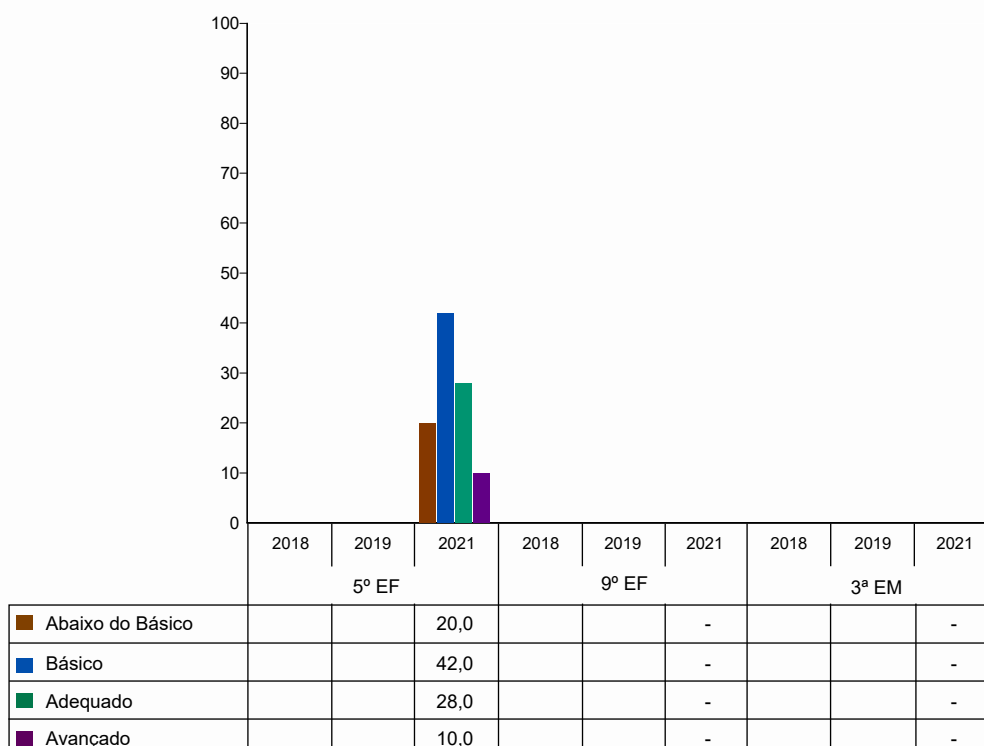
ESCOLA MUNICIPAL: 227043 - CARLOS DE CARVALHO VIEIRA BRAGA EMEB

MATEMÁTICA

Comparação entre as médias de proficiência dos alunos nas edições de 2018 a 2021 e com a meta esperada no SARESP



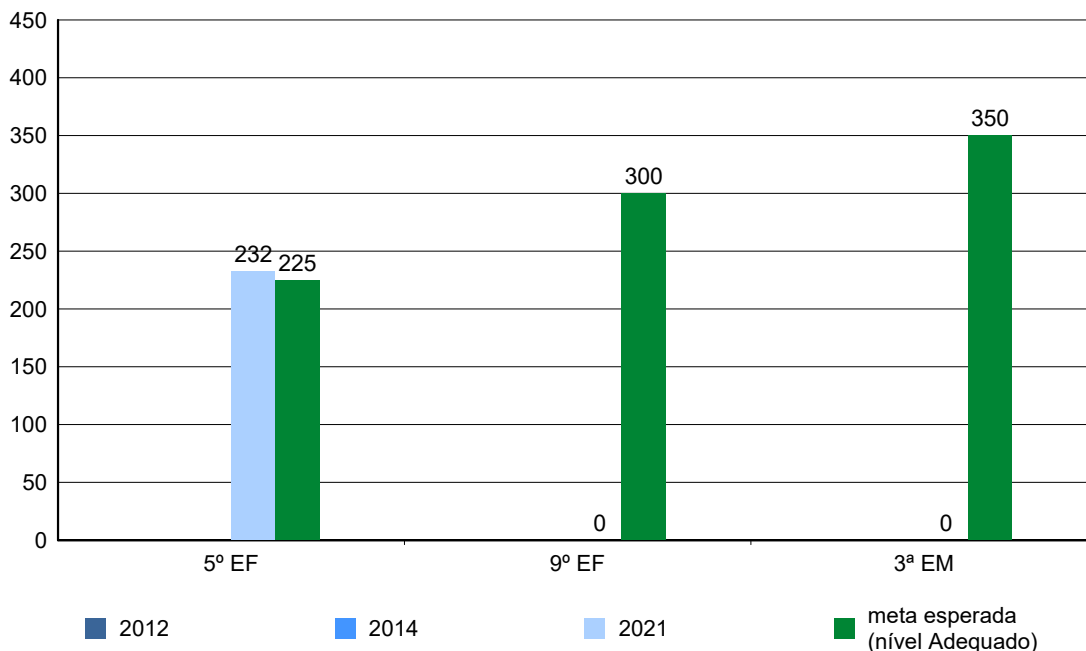
Comparação do percentual de alunos nos níveis da Escala de Proficiência no SARESP 2018 a 2021



ESCOLA MUNICIPAL: 227043 - CARLOS DE CARVALHO VIEIRA BRAGA EMEB

CIÊNCIAS DA NATUREZA

Comparação entre as médias de proficiência dos alunos nas edições de 2012 a 2021 e com a meta esperada no SARESP



Comparação do percentual de alunos nos níveis da Escala de Proficiência no SARESP 2012 a 2021

