



ATOS OFICIAIS

Nº 2119 - Ano XXXII

Sábado, 29 de maio de 2021

Prefeitura Municipal de Valinhos
www.valinhos.sp.gov.br

ATOS DO EXECUTIVO - EDIÇÃO EXTRA

SECRETARIA DE FAZENDA

LEI DE RESPONSABILIDADE FISCAL - 2º BIMESTRE/2021

Valinhos, 26 de maio de 2021



Relatório Resumido de Execução Orçamentária
Prefeitura Municipal de Valinhos - SP (Poder Executivo)
Orçamentos Fiscal e da Seguridade Social
CNPJ:
Exercício: 2021
Período de referência: 2º bimestre

RREO-Anexo 01 | Tabela 1.0 - Balanço Orçamentário

Receitas Orçamentárias	PREVISÃO INICIAL	PREVISÃO ATUALIZADA (a)	Estágios da Receita Orçamentária				SALDO (a-c)
			No Bimestre (b)	% (b/a)	Até o Bimestre (c)	% (c/a)	
RECEITAS ORÇAMENTÁRIAS							
RECEITAS (EXCETO INTRA-ORÇAMENTÁRIAS) (f)	616.941.000,00	616.941.000,00	125.501.354,24	20,34	272.221.511,12	44,12	344.719.488,88
RECEITAS CORRENTES	614.968.000,00	614.968.000,00	124.833.699,80	20,30	270.885.437,53	44,05	344.082.562,47
IMPOSTOS, TAXAS E CONTRIBUIÇÕES DE MELHORIA	231.895.500,00	231.895.500,00	38.377.670,80	16,55	104.909.886,30	45,24	126.985.633,70
Impostos	198.780.000,00	198.780.000,00	33.667.293,79	16,94	87.144.863,27	43,84	111.635.136,73
Taxas	33.115.500,00	33.115.500,00	4.710.377,01	14,22	17.765.003,03	53,65	15.350.496,97
Contribuição de Melhoria							
CONTRIBUIÇÕES	39.141.000,00	39.141.000,00	6.260.396,05	15,99	14.271.750,24	36,46	24.869.249,76
Contribuições Sociais	24.141.000,00	24.141.000,00	3.474.373,58	14,39	8.696.327,46	36,02	15.444.672,54
Contribuições Econômicas							
Contribuições para Entidades Privadas de Serviço Social e de Formação Profissional							
Contribuição para o Custeio do Serviço de Iluminação Pública	15.000.000,00	15.000.000,00	2.786.022,47	18,57	5.575.422,78	37,17	9.424.577,22
RECEITA PATRIMONIAL	8.412.818,00	8.412.818,00	14.658.119,33	174,24	15.149.576,24	180,08	-6.736.758,24
Exploração do Patrimônio Imobiliário do Estado							
Valores Mobiliários	8.012.818,00	8.012.818,00	1.598.875,68	19,95	2.033.503,37	25,38	5.979.314,63
Delegação de Serviços Públicos mediante Concessão, Permissão, Autoização ou Licença	400.000,00	400.000,00	13.059.243,65	3.264,81	13.116.072,87	3.279,62	-12.716.072,87
Exploração de Recursos Naturais							
Exploração do Patrimônio Intangível							
Cessão de Direitos							
Diversas Receitas Patrimoniais							
RECEITA AGROPECUÁRIA							
RECEITA INDUSTRIAL							
RECEITA DE SERVIÇOS	61.901.000,00	61.901.000,00	10.534.720,62	17,02	17.374.587,89	28,07	44.526.412,11
Serviços Administrativos e Comerciais Gerais	61.901.000,00	61.901.000,00	10.534.720,62	17,02	17.374.587,89	28,07	44.526.412,11
Serviços e Atividades Referentes à Navegação e ao Transporte							
Serviços e Atividades Referentes à Saúde							
Serviços e Atividades Financeiras							
Outros Serviços							
TRANSFERÊNCIAS CORRENTES	256.610.686,95	256.610.686,95	52.393.428,93	20,42	111.869.664,60	43,60	144.741.022,35
Transferências da União e de suas Entidades	68.752.226,00	68.752.226,00	12.540.956,17	18,24	26.964.580,28	39,22	41.787.645,72
Transferências dos Estados e do Distrito Federal e de suas Entidades	134.258.460,95	134.258.460,95	28.702.648,83	21,38	83.460.241,98	47,27	70.798.218,97
Transferências dos Municípios e de suas Entidades							
Transferências de Instituições Privadas							
Transferências de Outras Instituições Públicas							
Transferências do Exterior	53.600.000,00	53.600.000,00	11.149.823,93	20,80	21.444.862,34	40,01	32.155.137,66
Transferências de Pessoas Físicas							
Transferências Provenientes de Depósitos Não Identificados							
OUTRAS RECEITAS CORRENTES	17.005.995,05	17.005.995,05	2.609.364,07	15,34	7.309.972,26	42,98	9.697.022,79
Multas Administrativas, Contratuais e Judiciais	4.855.000,00	4.855.000,00	379.049,30	7,81	942.578,04	19,41	3.812.421,96
Indenizações, Restituições e Ressarcimentos	750.000,00	750.000,00	366.102,09	48,81	1.324.514,25	176,50	-574.514,25
Bens, Direitos e Valores Incorporados ao Patrimônio Público							
Diversas Receitas Correntes	11.401.995,05	11.401.995,05	1.864.212,68	16,35	5.042.879,97	44,23	6.359.115,08



Relatório Resumido de Execução Orçamentária
 Prefeitura Municipal de Valinhos - SP (Poder Executivo)
 Orçamentos Fiscal e da Seguridade Social
 CNPJ:
 Exercício: 2021
 Período de referência: 2º bimestre

Despesas Orçamentárias	PREVISÃO INICIAL	PREVISÃO ATUALIZADA (a)	Estágios da Receita Orçamentária				SALDO (e-e)
			No Bimestre (b)	% (b/a)	Até o Bimestre (c)	% (c/a)	
RECEITAS DE CAPITAL	1.973.000,00	1.973.000,00	667.654,44	33,84	1.306.073,59	67,72	636.926,41
OPERAÇÕES DE CREDITO	1.000,00	1.000,00	0,00	0,00	0,00	0,00	1.000,00
Operações de Crédito - Mercado Interno	1.000,00	1.000,00	0,00	0,00	0,00	0,00	1.000,00
ALIENAÇÃO DE BENS	2.000,00	2.000,00	0,00	0,00	0,00	0,00	2.000,00
Alienação de Bens Móveis	1.000,00	1.000,00	0,00	0,00	0,00	0,00	1.000,00
Alienação de Bens Imóveis	1.000,00	1.000,00	0,00	0,00	0,00	0,00	1.000,00
AMORTIZAÇÃO DE EMPRESTIMOS	1.350.000,00	1.350.000,00	0,00	0,00	0,00	0,00	1.350.000,00
TRANSFERÊNCIAS DE CAPITAL	1.350.000,00	1.350.000,00	0,00	0,00	0,00	0,00	1.350.000,00
Transferências da União e de suas Entidades	1.350.000,00	1.350.000,00	0,00	0,00	0,00	0,00	1.350.000,00
Transferências dos Estados e do Distrito Federal e de suas Entidades							
Transferências dos Municípios e de suas Entidades							
Transferências de Instituições Privadas							
Transferências de Outras Instituições Públicas							
Transferências do Exterior							
Transferências de Pessoas Físicas							
Transferências Provenientes de Depósitos Não Identificados							
OUTRAS RECEITAS DE CAPITAL	620.000,00	620.000,00	667.654,44	107,69	1.336.073,59	215,50	-716.073,59
Integralização do Capital Social							
Remuneração das Disponibilidades do Tesouro							
Resgate de Títulos do Tesouro							
Demais Receitas de Capital	620.000,00	620.000,00	667.654,44	107,69	1.336.073,59	215,50	-716.073,59
RECEITAS (INTRA-ORÇAMENTÁRIAS) (II)	44.944.000,00	44.944.000,00	6.120.534,56	13,62	10.763.496,92	23,95	34.180.503,08
SUBTOTAL DAS RECEITAS (III) = (I + II)	661.885.000,00	661.885.000,00	131.821.888,80	19,89	282.985.008,04	42,75	378.899.991,96
OPERAÇÕES DE CREDITO/REFINANCIAMENTO (IV)							
Operações de Crédito - Mercado Interno							
Operações de Crédito - Mercado Externo							
Contratual							
Operações de Crédito - Mercado Externo							
Contratual							
Operações de Crédito - Mercado Externo							
Contratual							
Operações de Crédito - Mercado Externo							
Contratual							
TOTAL DAS RECEITAS (V) = (III + IV)	661.885.000,00	661.885.000,00	131.821.888,80	19,89	282.985.008,04	42,75	378.899.991,96
DEFEICIT (VI)	661.885.000,00	661.885.000,00	131.821.888,80	19,89	282.985.008,04	42,75	378.899.991,96
TOTAL COM DEFEICIT (VII) = (V + VI)	661.885.000,00	661.885.000,00	131.821.888,80	19,89	282.985.008,04	42,75	378.899.991,96
SALDOS DE EXERCÍCIOS ANTERIORES			45.207.739,14		45.207.739,14		
Recursos Arrecadados em Exercícios Anteriores - RPPS			45.207.739,14		45.207.739,14		
Superávit Financeiro Utilizado para Créditos Adicionais			45.207.739,14		45.207.739,14		

RREO-Anexo 01 | Tabela 1.0 - Balanço Orçamentário

Despesas Orçamentárias	DOTAÇÃO INICIAL (d)	DOTAÇÃO ATUALIZADA (e)	DESPESAS EMPENHADAS NO BIMESTRE	DESPESAS EMPENHADAS ATÉ O BIMESTRE (f)	Estágios da Despesa Orçamentária						
					SALDO (g) = (e-f)	DESPESAS LIQUIDADAS NO BIMESTRE	DESPESAS LIQUIDADAS ATÉ O BIMESTRE (h)	SALDO (i) = (e-h)	DESPESAS PAGAS ATÉ O BIMESTRE (j)	INSCRITAS EM RESERVAS A PAGAR NÃO PROCESSADAS (k)	



Relatório Resumido de Execução Orçamentária
Prefeitura Municipal de Valinhos - SP (Poder Executivo)
Orçamentos Fiscal e da Seguridade Social
CNPJ:
Exercício: 2021
Período de referência: 2º bimestre

Despesas Orçamentárias		Estágios da Despesa Orçamentária									
	DOTAÇÃO INICIAL (a)	DOTAÇÃO ATUALIZADA (a)	DESPESAS EMPENHADAS NO BIMESTRE	DESPESAS EMPENHADAS ATÉ O BIMESTRE (f)	SALDO (g) = (a-f)	DESPESAS NO BIMESTRE	DESPESAS ATÉ O BIMESTRE (h)	SALDO (i) = (a-h)	DESPESAS PAGAS ATÉ O BIMESTRE (j)	INSCRITAS EM RESTOS A PAGAR NÃO PROCESSADOS (k)	
DESPESAS (EXCETO INTRA-ORÇAMENTARIAS) (VII)	592.097.500,00	637.624.655,07	67.203.632,89	239.825.941,30	397.808.713,77	76.698.107,92	144.180.892,76	493.643.382,31	134.379.175,65		
DESPESAS CORRENTES	560.472.000,00	604.143.325,77	65.932.612,98	231.109.147,75	367.033.578,02	75.316.822,61	142.168.520,70	481.976.805,07	132.674.736,46		
PESSOAL E ENCARGOS SOCIAIS	298.620.472,00	285.098.281,00	38.136.093,35	75.551.914,71	209.146.466,29	38.168.944,66	75.911.487,75	209.186.783,25	75.699.866,39		
JUROS E ENCARGOS DA DÍVIDA	0,00	6.770.000,00	726.102,12	1.167.863,45	5.602.136,55	726.102,12	1.167.863,45	5.602.136,55	1.124.463,31		
OUTRAS DESPESAS CORRENTES	261.851.528,00	312.275.044,77	27.069.817,52	158.980.269,59	152.294.775,18	36.422.925,83	65.087.369,50	247.187.985,27	55.853.346,76		
DESPESAS DE CAPITAL	25.970.500,00	30.597.671,26	1.971.619,70	2.716.193,55	27.881.477,71	1.381.285,21	2.014.172,06	28.583.589,20	1.704.439,19		
INVESTIMENTOS	22.655.500,00	27.232.671,26	300.842,31	965.594,42	26.267.086,84	190.507,82	263.562,93	26.969.108,33	233.745,93		
AMORTIZAÇÃO DA DÍVIDA	3.315.000,00	3.365.000,00	1.130.777,39	1.750.609,13	1.614.390,87	1.190.777,39	1.750.609,13	1.614.390,87	1.470.693,26		
RESERVA DE CONTINGÊNCIA	5.655.000,00	3.063.058,04	8.215.102,41	12.521.929,24	3.083.058,04	6.215.102,41	12.521.929,24	34.900.944,06	10.568.691,34		
DESPESAS (INTRA-ORÇAMENTARIAS) (IX)	45.487.500,00	47.422.993,30	73.718.735,10	292.341.870,54	432.099.071,83	82.913.170,23	156.702.622,00	528.544.378,37	144.948.865,99		
SUBTOTAL DAS DESPESAS (X) = (VII + IX)	637.585.000,00	685.046.649,37	1.392.283,20	1.453.190,07	229.209,93	1.302.283,20	1.453.190,07	229.209,93	1.453.190,07		
AMORTIZAÇÃO DA DÍVIDA / REFINANCIAMENTO (XI)	1.685.000,00	1.685.000,00	1.302.283,20	1.453.190,07	229.209,93	1.302.283,20	1.453.190,07	229.209,93	1.453.190,07		
AMORTIZAÇÃO DA DÍVIDA interna	1.685.000,00	1.685.000,00	1.302.283,20	1.453.190,07	229.209,93	1.302.283,20	1.453.190,07	229.209,93	1.453.190,07		
Dívida Contratada	1.685.000,00	1.685.000,00	1.302.283,20	1.453.190,07	229.209,93	1.302.283,20	1.453.190,07	229.209,93	1.453.190,07		
Amortização da Dívida Externa											
Dívida Mobiliária											
Dívida Contratada											
Amortização da Dívida Externa											
Dívida Mobiliária											
TOTAL DAS DESPESAS (XII) = (X + XI)	639.250.000,00	686.931.648,37	75.020.998,30	253.603.600,61	433.128.289,76	64.215.473,43	158.156.417,07	528.773.538,30	146.648.657,96		
SUPERÁVIT (XIII)	639.250.000,00	686.931.648,37	75.020.998,30	253.603.600,61	433.128.289,76	64.215.473,43	158.156.417,07	528.773.538,30	146.648.657,96		
TOTAL COM SUPERÁVIT (XIV) = (XII + XIII)	639.250.000,00	686.931.648,37	75.020.998,30	253.603.600,61	433.128.289,76	64.215.473,43	158.156.417,07	528.773.538,30	146.648.657,96		
RESERVA DO RPPS	22.635.000,00	22.635.000,00		282.995.000,04		84.215.473,43	282.995.000,04		282.995.000,04		
								22.635.000,00			

RREO-Anexo 01 | Tabela 1.0 - Balanço Orçamentário

Recargas Intra-Orçamentárias	Estágios da Receita Intra-Orçamentária						SALDO (e-e)
	PREVISÃO INICIAL	PREVISÃO ATUALIZADA (a)	No Bimestre (b)	% (b/a)	RECEITAS REALIZADAS ATÉ O Bimestre (c)	% (c/a)	
RECEITAS (INTRA-ORÇAMENTARIAS) (II)	44.944.000,00	44.944.000,00	6.120.534,56	13,62	10.703.495,92	23,95	34.180.503,08
RECEITAS CORRENTES	44.944.000,00	44.944.000,00	6.120.534,56	13,62	10.703.495,92	23,95	34.180.503,08
IMPOSTOS, TAXAS E CONTRIBUIÇÕES DE MELHORIA							
Impostos							
Taxas							
Contribuição de Melhoria							
CONTRIBUIÇÕES	39.934.000,00	39.934.000,00	6.120.534,56	15,33	10.504.768,01	26,31	29.429.231,99
Contribuições Sociais							
Contribuições Econômicas	39.934.000,00	39.934.000,00	6.120.534,56	15,33	10.504.768,01	26,31	29.429.231,99
Contribuições para Entidades Privadas de Serviço Social e de Formação Profissional							
Contribuição para o Custeio do Serviço de Iluminação Pública							
RECEITA PATRIMONIAL							
Exploração do Patrimônio Imobiliário do Estado							
Valores Mobiliários							
Delegação de Serviços Públicos mediante Concessão, Permissão, Autorização ou Licença							

- Página 3 de 34



Relatório Resumido de Execução Orçamentária
 Prefeitura Municipal de Valinhos - SP (Poder Executivo)
 Orçamentos Fiscal e da Seguridade Social
 CNPJ:
 Exercício: 2021
 Período de referência: 2º bimestre

Receitas Intra Orçamentárias	PREVISÃO INICIAL	PREVISÃO ATUALIZADA (a)	Estágios da Receita Intra-Orçamentária				SALDO (a-e)
			No Bimestre (b)	% (b/a)	RECEITAS REALIZADAS Até o Bimestre (c)	% (c/a)	
Exploração de Recursos Naturais							
Exploração do Patrimônio Intangível							
Cessão de Direitos							
Demais Receitas Patrimoniais							
RECEITA AGROPECUÁRIA							
RECEITA INDUSTRIAL							
RECEITA DE SERVIÇOS							
Serviços Administrativos e Comerciais Gerais							
Serviços e Atividades Referentes à Navegação e ao Transporte							
Serviços e Atividades Referentes à Saúde							
Serviços e Atividades Financeiras							
Outros Serviços							
TRANSFERÊNCIAS CORRENTES							
Transferências da União e de suas Entidades							
Transferências dos Estados e do Distrito Federal e de suas Entidades							
Transferências dos Municípios e de suas Entidades							
Transferências de Instituições Privadas							
Transferências de Outras Instituições Públicas							
Transferências do Exterior							
Transferências de Pessoas Físicas							
Transferências Provenientes de Depósitos Não Identificados							
OUTRAS RECEITAS CORRENTES	5.010.000,00	5.010.000,00	0,00	0,00	258.728,91	5,16	4.751.271,09
Multas Administrativas, Contratuais e Judiciais	10.000,00	10.000,00	0,00	0,00	8.212,19	82,12	1.787,81
Indenizações e Ressarcimentos	5.000.000,00	5.000.000,00	0,00	0,00		0,00	5.000.000,00
Bens, Direitos e Valores Incorporados ao Patrimônio Público							
Demais Receitas Correntes							
RECEITAS DE CAPITAL							
OPERAÇÕES DE CRÉDITO							
Operações de Crédito - Mercado Interno							
Operações de Crédito - Mercado Externo							
ALENAÇÃO DE BENS							
Alienação de Bens Móveis							
Alienação de Bens Imóveis							
Alienação de Bens Intangíveis							
AMORTIZAÇÕES DE EMPRÉSTIMOS							
TRANSFERÊNCIAS DE CAPITAL							
Transferências da União e de suas Entidades							
Transferências dos Estados e do Distrito Federal e de suas Entidades							
Transferências dos Municípios e de suas Entidades							
Transferências de Instituições Privadas							
Transferências de Outras Instituições Públicas							
Transferências do Exterior							
Transferências de Pessoas Físicas							
Transferências Provenientes de Depósitos Não Identificados							
OUTRAS RECEITAS DE CAPITAL							
Integralização do Capital Social							
			0,00		250.516,72		-250.516,72



Relatório Resumido de Execução Orçamentária
Prefeitura Municipal de Valinhos - SP (Poder Executivo)
Orçamentos Fiscal e da Seguridade Social
CNPJ:
Exercício: 2021
Período de referência: 2º bimestre

RECEITAS INTRA ORÇAMENTÁRIAS	Estágios da Receita Intra-Orçamentária				SALDO (a-e)	
	PREVISÃO INICIAL	PREVISÃO ATUALIZADA (a)	No Bimestre (b)	RECEITAS REALIZADAS Até o Bimestre (c)		% (b/a)
Remuneração das Dependências do Tesouro						
Resgate de Títulos do Tesouro						
Demais Receitas de Capital						
TOTAL						

RREO-Anexo 01 | Tabela 1.0 - Balanço Orçamentário

Despesas Intra-Orçamentárias	Estágios da Despesa Intra-Orçamentária									
	DOTAÇÃO INICIAL (a)	DOTAÇÃO ATUALIZADA (b)	DESPESAS EMPENHADAS NO BIMESTRE	DESPESAS EMPENHADAS ATÉ O BIMESTRE (c)	SALDO (g) = (e-f)	DESPESAS LIQUIDADAS NO BIMESTRE	DESPESAS LIQUIDADAS ATÉ O BIMESTRE (h)	SALDO (i) = (e-h)	DESPESAS PAGAS ATÉ O BIMESTRE (j)	INSCRITAS EM RESTOS A PAGAR NÃO PROCESSADOS (k)
Despesas Intra-Orçamentárias										
DESPESAS (INTRA-ORÇAMENTÁRIAS) (IX)	45.467.500,00	47.427.893,30	6.215.102,41	12.521.929,24	34.900.964,06	6.215.102,41	12.521.929,24	34.900.964,06	10.569.691,34	
DESPESAS CORRENTES	33.492.500,00	35.417.893,30	4.226.320,59	8.597.657,35	26.820.235,95	4.226.320,59	8.597.657,35	26.820.235,95	6.645.419,45	
PESSOAL E ENCARGOS SOCIAIS	27.141.500,00	29.322.893,30	4.115.645,09	8.271.400,19	21.051.493,11	4.175.845,09	8.271.400,19	21.051.493,11	0.335.499,09	
JUROS E ENCARGOS DA DÍVIDA										
OUTRAS DESPESAS CORRENTES	5.351.000,00	6.095.000,00	50.675,50	326.257,16	5.768.742,84	50.675,50	326.257,16	5.768.742,84	309.929,36	
DESPESAS DE CAPITAL	12.005.000,00	12.005.000,00	1.988.781,82	3.924.271,89	8.080.728,11	1.988.781,82	3.924.271,89	8.080.728,11	3.924.271,89	
INVESTIMENTOS	5.000,00	5.000,00			5.000,00			5.000,00		
INVERSÕES FINANCEIRAS										
AMORTIZAÇÃO DA DÍVIDA	12.000.000,00	12.000.000,00	1.988.781,82	3.924.271,89	8.075.728,11	1.988.781,82	3.924.271,89	8.075.728,11	3.924.271,89	
RESERVA DE CONTINGÊNCIA										

Página 5 de 34

RREO-Anexo 01 | Tabela 1.0 - Balanço Orçamentário

	Notas Explicativas	Valores
Notas Explicativas		30/04/2021
Notas Explicativas		





Relatório Resumido de Execução Orçamentária
Prefeitura Municipal de Valinhos - SP (Poder Executivo)
Orçamentos Fiscal e da Seguridade Social
CNPJ:
Exercício: 2021
Período de referência: 2º bimestre

RREO-Anexo 02 | Tabela 2.0 - Demonstrativo da Execução das Despesas por Função/Subfunção | Total das Despesas Exceto Intra-Orçamentárias

Função/Subfunção	DOTAÇÃO INICIAL	DOTAÇÃO ATUALIZADA (a)	DESPESAS EMPENHADAS NO BIMESTRE	DESPESAS EMPENHADAS ATÉ O BIMESTRE (b)	%(b/a)	Execução da Despesa		SALDO (c) = (a-d)	DESPESAS LIQUIDADAS NO BIMESTRE	DESPESAS LIQUIDADAS ATÉ O BIMESTRE (d)	%(b/a)	SALDO (e) = (a-d)	INSCRITAS EM RESTOS A PAGAR NÃO PROCESSADOS (f)
						SALDO (c) = (a-d)	DESPESAS LIQUIDADAS NO BIMESTRE						
DESPESAS (EXCETO INTRA-ORÇAMENTARIAS) (f)													
Legislação	616.417.500,00	602.144.055,07	68.805.856,88	241.281.771,37	95,07	420.862.523,70	79.000.371,02	140.658.482,83	92,08	516.607.572,24			
Ação Legislativa	20.778.500,00	20.188.500,00	2.628.878,95	5.520.577,17	2,18	14.877.922,83	2.615.772,26	4.938.971,29	3,12	15.269.528,71			
Conselho Externo	20.778.500,00	20.188.500,00	2.428.878,95	5.200.577,17	2,18	14.877.922,83	2.615.772,26	4.938.971,29	3,12	15.269.528,71			
FU01 - Administração Geral													
FU01 - Demais Subfunções													
Justiça													
Ação Judicial													
Ofício do Ministério Público no Processo Judicializado													
FU02 - Administração Geral													
FU02 - Demais Subfunções													
Essencial à Justiça													
Defesa em Ordem Jurídica													
Representação Judicial e Extrajudicial													
FU03 - Administração Geral													
FU03 - Demais Subfunções													
Administração	60.221.500,00	60.503.800,70	7.146.167,32	23.581.681,08	0,28	37.001.819,62	7.550.455,96	15.554.950,00	9,84	45.009.650,10			
Planejamento e Orçamento													
FU04 - Administração Geral													
FU04 - Demais Subfunções													
Administração Financeira	53.680.500,00	53.212.756,10	6.068.825,72	21.135.208,81	8,41	31.877.548,29	7.057.215,24	13.849.737,81	8,76	38.383.028,29			
Controle Interno	6.373.000,00	6.373.000,00	720.398,62	1.657.529,29	0,73	4.515.470,71	789.686,62	1.605.629,29	1,02	4.767.201,71			
Normalização e Fiscalização													
Tecnologia da Informação													
Ordenamento Territorial	150.000,00	977.834,60	358.944,98	358.944,98	0,15	608.889,62	99.583,90	99.583,90	0,06	878.251,10			
Formação de Recursos Humanos													
Administração de Recursos													
Administração de Concursos													
Comunicação Social													
FU05 - Demais Subfunções													
Defesa Nacional													
Defesa Aérea													
Defesa Naval													
Defesa Terrestre													
FU05 - Administração Geral													
FU05 - Demais Subfunções													
Segurança Pública	16.378.000,00	16.708.641,48	2.275.534,46	4.917.237,06	1,84	11.850.804,40	2.318.183,64	4.439.311,20	2,61	12.326.730,28			
Policaracteres	16.359.000,00	16.748.641,48	2.275.534,46	4.917.237,06	1,84	11.850.804,40	2.318.183,64	4.439.311,20	2,61	12.308.703,28			
Defesa Civil	20.000,00	20.000,00				20.000,00				20.000,00			
Informação e Inteligência													
FU06 - Administração Geral													
FU06 - Demais Subfunções													
Relações Exteriores													
Relações Diplomáticas													
Cooperação Internacional													
FU07 - Administração Geral													
FU07 - Demais Subfunções													
Assistência Social	17.599.000,00	20.754.596,12	984.620,04	9.270.558,65	3,05	11.484.038,47	2.181.634,69	4.658.868,93	2,95	16.105.277,19			
Assistência ao Idoso	380.000,00	380.000,00	0,00	150.000,00	0,06	230.000,00	22.871,10	22.871,10	0,01	367.128,90			
Assistência ao Produtor de Deficiência	425.000,00	425.000,00	0,00	247.000,00	0,09	185.000,00	28.624,30	56.569,20	0,04	368.430,80			
Assistência à Criança e ao Adolescente	127.000,00	1.627.000,00	0,00	0,00	-0,00	1.627.000,00	0,00	0,00	-0,00	1.627.000,00			
Assistência Comunitária	16.267.000,00	18.332.596,12	984.620,04	8.980.558,65	3,50	9.452.038,47	2.142.314,49	4.579.429,53	2,90	13.753.167,49			



Relatório Resumido de Execução Orçamentária
Prefeitura Municipal de Valinhos - SP (Poder Executivo)
Orçamentos Fiscal e da Seguridade Social
CNPJ:
Exercício: 2021
Período de referência: 2º bimestre

Funções/Subfunções	DOTAÇÃO INICIAL	DOTAÇÃO ATUALIZADA (a)	DESPESAS EMPENHADAS NO BIMESTRE	DESPESAS EMPENHADAS ATÉ O BIMESTRE (b)	% (fiscal) (c)	SALDO (e) (d-e)	Execução da Despesa		DESPESAS EMPENHADAS ATÉ O BIMESTRE (f)	% (fiscal) (g)	SALDO (e) (d-g)	RESCISAS EM RESTOS A PAGAR NÃO PROCESSADOS (h)
							NO BIMESTRE	ATÉ O BIMESTRE (b)				
FU08 - Administração Geral	62.965.000,00	62.065.000,00	5.342.716,53	10.998.808,82	4,14	51.066.191,18	5.200.178,23	10.205.614,02	6,57	51.669.185,28		
FU08 - Demais Subfunções	34.500.000,00	34.315.000,00	3.085.697,52	5.979.962,22	2,36	28.335.037,78	3.085.697,52	5.979.962,22	3,78	28.335.037,78		
Providência Social	14.500.000,00	14.500.000,00	1.687.662,51	3.810.934,13	1,50	10.689.065,87	1.687.662,51	3.810.934,13	2,41	10.689.065,87		
Providência do Regime Estatutário	13.005.000,00	13.250.000,00	388.034,50	707.852,47	0,28	12.542.147,53	308.516,70	604.897,67	0,38	12.645.102,33		
FU09 - Administração Geral	127.060.860,00	149.847.673,53	22.207.218,84	64.272.306,10	25,32	78.575.277,43	22.684.160,40	40.750.693,22	25,79	102.026.800,31		
FU09 - Demais Subfunções	15.200.070,00	18.697.924,92	1.354.769,54	2.892.530,86	1,13	16.395.294,06	838.674,55	1.461.660,05	0,92	17.536.241,87		
Saúde	101.953.092,00	111.028.235,09	19.824.471,68	57.199.662,79	22,53	53.817.272,30	20.231.940,22	36.518.324,09	23,09	74.482.810,10		
Atividade Básica	3.873.334,00	3.733.125,15	804.815,52	3.478.675,60	1,37	2.964.449,55	1.607.506,36	2.415.317,25	1,63	3.117.747,90		
Afastação Hospitalar e Ambulatorial	3.162.016,00	3.587.191,17	1.022.229,45	2.271.562,21	0,09	3.369.628,96	69.386,40	69.386,40	0,04	3.517.604,77		
Suprimento Profissional	2.296.357,00	2.296.357,00	6.000,00	63.834,14	0,03	3.619.263,96	0,00	7.034,14	0,00	3.673.363,96		
Vigilância Sanitária	376.000,00	440.000,00	1.930.000,00	299.384,96	0,11	149.615,44	-59.343,64	0,00	-0,00	440.000,00		
Vigilância Epidemiológica	1.958.000,00	5.000,00	88.246,06	160.748,94	0,06	1.232.254,06	63.789,35	1.30.259,24	0,09	1.254.701,76		
Alimentação e Nutrição	5.160.000,00	5.160.000,00	1.134.026,16	2.330.062,85	1,00	2.629.937,15	1.134.026,16	2.330.062,85	1,00	2.629.937,15		
FU10 - Demais Subfunções	5.160.000,00	5.160.000,00	1.134.026,16	2.330.062,85	1,00	2.629.937,15	1.134.026,16	2.330.062,85	1,00	2.629.937,15		
Tributação	133.871.131,00	134.679.408,87	11.061.731,71	51.201.532,68	20,21	83.387.674,19	14.735.154,37	30.180.557,63	19,08	104.488.651,04		
Empreendimentos	73.557.000,00	73.441.733,91	6.095.680,42	26.423.121,30	10,91	47.029.596,61	6.317.287,35	18.827.775,58	11,50	54.613.658,33		
Fomento ao Trabalho	1.400.000,00	1.400.000,00	4.998,72	4.998,72	0,00	1.395.001,28	4.998,72	4.998,72	0,00	1.395.001,28		
FU11 - Administração Geral	49.656.131,00	49.656.131,00	3.265.546,37	18.509.044,66	7,71	29.622.856,33	5.024.076,44	10.513.730,08	6,65	38.678.273,11		
FU11 - Demais Subfunções	21.000,00	21.000,00	0,00	0,00	0,00	21.000,00	0,00	0,00	-0,00	21.000,00		
Educação	1.260.000,00	1.260.000,00	0,00	1.231.104,60	0,45	28.895,40	205.184,10	512.960,25	0,32	747.030,75		
Educação Básica	60.000,00	60.000,00	3.998,16	46.477,87	0,02	10.627,13	306.053,14	321.093,20	0,23	281.663,20		
FU12 - Demais Subfunções	1.917.000,00	9.304.671,17	57.158,04	4.004.777,33	1,38	5.299.893,84	-102.385,38	0,00	-0,00	9.304.671,17		
Política Cultural	3.170.000,00	3.782.000,00	422.631,30	893.098,14	0,35	2.886.909,86	419.508,30	871.161,14	0,55	2.908.038,86		
Promissão Histórica Artístico e Arqueológica	3.775.000,00	3.775.000,00	422.631,30	893.098,14	0,35	2.881.909,86	419.508,30	871.161,14	0,55	2.903.838,86		
FU13 - Administração Geral	5.000,00	5.000,00				5.000,00				5.000,00		
FU13 - Demais Subfunções												
Direitos da Cidadania												
Caracteres e Remuneração Social												
Direitos Individuais Correlatos e Diversos												
Academia dos Povos Indígenas												
FU14 - Administração Geral												
FU14 - Demais Subfunções												
Urbanismo	60.860.000,00	74.272.214,75	519.668,05	35.332.452,10	13,82	38.029.760,65	5.327.782,88	9.800.026,66	6,26	64.372.178,07		
Infra-Estrutura Urbana	10.821.000,00	33.605.714,75	483.337,55	5.845.001,46	2,30	27.760.713,29	741.658,27	2.086.026,15	1,32	31.516.678,60		
Serviços Urbanos	40.769.000,00	40.666.500,00	26.631,00	29.487.450,64	11,52	11.179.047,36	4.585.924,41	7.814.000,53	4,94	32.852.459,47		
Transportes Coletivos Urbanos												
FU15 - Administração Geral												
FU15 - Demais Subfunções												
Habituação	15.000,00	15.000,00				15.000,00				15,00		
Habituação Rural												

Página 8 de 34



Relatório Resumido de Execução Orçamentária
Prefeitura Municipal de Valinhos - SP (Poder Executivo)
Orçamentos Fiscal e da Seguridade Social
CNPJ:
Exercício: 2021
Período de referência: 2º bimestre

Funções/Subfunções	DOTAÇÃO INICIAL	DOTAÇÃO ATUALIZADA (a)	DESPESAS EMPENHADAS NO BIMESTRE	DESPESAS EMPENHADAS ATÉ O BIMESTRE (b)	%(Anual) b	Execução da Despesa		%(Anual) g	INSCRITAS EM RESTOS A PAGAR NÃO PROCESSADOS (f)
						SALDO (c) = (a-b)	DESPESAS LIQUIDADAS NO BIMESTRE		
Habitação Urbana									
FU16 - Administração Geral	15.000,00	15.000,00				15.000,00			
FU15 - Demais Subfunções									
Saneamento	57.419.500,00	58.074.500,00	8.016.978,37	22.739.401,14	8,96	35.335.098,86	7.980.342,94	13.523.428,12	8,55
Saneamento Básico Rural	38.196.000,00	38.761.000,00	5.329.499,07	14.342.803,90	5,69	22.418.196,10	4.748.305,56	7.674.242,93	4,85
Saneamento Básico Urbano	11.202.000,00	11.282.000,00	1.717.698,37	4.801.009,36	1,89	6.480.990,64	1.600.025,69	2.872.246,69	1,82
FU17 - Administração Geral	10.051.000,00	10.061.000,00	1.895.781,93	3.599.567,28	1,42	6.465.912,12	1.633.691,96	2.976.439,90	1,88
FU17 - Demais Subfunções	2.150.000,00	3.150.000,00	28.591,80	133.658,08	0,05	3.016.301,92	35.811,23	46.761,23	0,03
Gestão Ambiental	174.000,00	174.000,00	0,00	0,00	-0,00	174.000,00	0,00	0,00	-0,00
Preservação e Conservação Ambiental	1.976.000,00	2.976.000,00	28.591,80	133.658,08	0,05	2.802.301,92	35.811,23	46.761,23	0,03
Controle Ambiental									
Recuperação de Áreas Degradadas									
Fachos e Trilhas									
Monitoração									
FU18 - Administração Geral	5.000,00	5.000,00				5.000,00			5.000,00
FU18 - Demais Subfunções									
Clareira e Tecnologia									
Desenvolvimento Científico									
Desenvolvimento Tecnológico e Engenharia									
Difusão do Conhecimento Científico e Tecnológico									
FU19 - Administração Geral									
FU19 - Demais Subfunções									
Agricultura	2.000,00	2.000,00				2.000,00			2.000,00
Abastecimento	2.000,00	2.000,00				2.000,00			2.000,00
Extensão Rural									
Inibição									
Promoção da Produção Agropecuária									
Difusão Agropecuária									
FU20 - Administração Geral									
FU20 - Demais Subfunções									
Organização Agrária									
Reforma Agrária									
Cooperativas									
FU21 - Administração Geral									
FU21 - Demais Subfunções									
Indústria									
Promoção Industrial									
Produção Industrial									
Mineração									
Promoção Industrial									
Normalização e Qualidade									
FU22 - Administração Geral	676.000,00	676.000,00				676.000,00			676.000,00
FU22 - Demais Subfunções									
Gestão e Serviços									
Promoção Comercial									
Comercialização									
Comércio Exterior									
Serviços Financeiros									
Turismo	676.000,00	676.000,00				676.000,00			676.000,00
FU23 - Administração Geral									
FU23 - Demais Subfunções									
Comunicações									
Comunicações Pessoal									
Telecomunicações									
FU24 - Administração Geral									

Página 9 de 34



Relatório Resumido de Execução Orçamentária
 Prefeitura Municipal de Valinhos - SP (Poder Executivo)
 Organamentos Fiscal e da Seguridade Social
 CNPJ:
 Exercício: 2021
 Período de referência: 2º bimestre

Função/Subfunção	DOTAÇÃO INICIAL	DOTAÇÃO ATUALIZADA (a)	DESPESAS EMPENHADAS NO BIMESTRE	DESPESAS EMPENHADAS O BIMESTRE (b)	DESPESAS EMPENHADAS ATÉ O BIMESTRE (c)	% (relat.b)	SALDO (e) = (c-b)	DESPESAS LIQUIDADAS NO BIMESTRE	DESPESAS LIQUIDADAS O BIMESTRE (d)	% (relat.d)	SALDO (f) = (e-d)	INSCRITAS EM RESTOS A PAGAR NÃO PROCESSADOS (f)
Função 20 - Demais Subfunções												
Energia												
Conservação de Energia												
Energia Elétrica												
Combustíveis Minerais												
Biocombustíveis												
Função 25 - Administração Geral												
Função 25 - Demais Subfunções												
Transporte												
Transporte Aéreo	9.787.000,00	12.595.461,58	774.877,74	774.877,74	4.198.307,84	1,65	8.397.153,74	1.100.242,39	1.655.140,25	1,17	10.740.321,33	
Transporte Rodoviário												
Transporte Ferroviário	9.787.000,00	12.595.461,58	774.877,74	774.877,74	4.198.307,84	1,65	8.397.153,74	1.100.242,39	1.655.140,25	1,17	10.740.321,33	
Transporte Marítimo												
Transportes Especiais												
Função 28 - Administração Geral												
Função 28 - Demais Subfunções												
Despesa de Pessoal	5.754.000,00	5.754.000,00	697.625,98	697.625,98	1.596.918,95	0,63	4.157.081,05	708.564,93	1.429.719,78	0,90	4.368.290,22	
Despesa de Material												
Despesa de Terceiros												
Despesa de Viagem												
Despesa de Representação												
Despesa de Comunicação												
Despesa de Manutenção												
Despesa de Energia												
Despesa de Aluguel												
Despesa de Locação												
Despesa de Transporte												
Despesa de Alimentação												
Despesa de Lazer												
Despesa de Educação												
Despesa de Cultura												
Despesa de Esporte												
Despesa de Saúde												
Despesa de Assistência Social												
Despesa de Proteção e Defesa Civil												
Despesa de Outros Encargos Especiais												
Despesa de Transferências												
Despesa de Investimentos												
Despesa de Capitalização de Recursos												
Despesa de Reserva de Contingência												
Despesas (INTRA-CIRCUMSCRITAS) (II)	28.290.000,00	25.718.058,04	6.215.102,41	6.215.102,41	12.521.929,24	4,93	34.500.964,06	6.215.102,41	12.521.929,24	7,92	34.500.964,06	
TOTAL (III) = (I + II)	661.864.000,00	709.566.948,37	75.020.948,30	75.020.948,30	253.803.660,91	100,00	435.863.287,76	84.219.473,43	196.158.412,07	100,00	551.408.536,30	

RREO-Anexo 02 | Tabela 2.0 - Demonstrativo da Execução das Despesas por Função/Subfunção | Total de Despesas

Função/Subfunção - linha	DOTAÇÃO INICIAL	DOTAÇÃO ATUALIZADA (a)	DESPESAS EMPENHADAS NO BIMESTRE	DESPESAS EMPENHADAS O BIMESTRE (b)	DESPESAS EMPENHADAS ATÉ O BIMESTRE (c)	% (relat.b)	SALDO (e) = (c-b)	DESPESAS LIQUIDADAS NO BIMESTRE	DESPESAS LIQUIDADAS O BIMESTRE (d)	% (relat.d)	SALDO (f) = (e-d)	INSCRITAS EM RESTOS A PAGAR NÃO PROCESSADOS (f)
DESPESAS (INTRA-CIRCUMSCRITAS) (II)	48.487.500,00	47.422.893,30	6.215.102,41	6.215.102,41	12.521.929,24	4,93	34.500.964,06	6.215.102,41	12.521.929,24	7,92	34.500.964,06	
Legislativa	655.000,00	1.239.000,00	89.761,27	89.761,27	436.567,35	0,17	798.432,65	89.761,27	436.567,35	0,28	798.432,65	
Ação Legislativa	655.000,00	1.239.000,00	89.761,27	89.761,27	436.567,35	0,17	798.432,65	89.761,27	436.567,35	0,28	798.432,65	
Controladoria Externa												
Função 01 - Administração Geral												
Função 01 - Demais Subfunções												
Judicial												
Ação Judicial												
Defesa da Interesses Público no Processo Judicial												
Função 02 - Administração Geral												
Função 02 - Demais Subfunções												
Especial a Juiz												

Página 10 de 34



Relatório Resumido de Execução Orçamentária
Prefeitura Municipal de Valinhos - SP (Poder Executivo)
Orçamentos Fiscal e da Seguridade Social
CNPJ:
Exercício: 2021
Período de referência: 2º bimestre

Função/Subfunção - Itm	Execução da Despesa - Itm										
	DOTAÇÃO INICIAL	DOTAÇÃO ATUALIZADA (a)	DESPESAS EMPENHADAS NO BIMESTRE	DESPESAS EMPENHADAS ATÉ O BIMESTRE (b)	% (bill b)	SALDO (c) = (a-b)	DESPESAS LIQUIDADAS NO BIMESTRE	DESPESAS LIQUIDADAS ATÉ O BIMESTRE (d)	% (bill d)	SALDO (e) = (c-d)	RESCURTAS EM RESTOS A PAGAR NÃO PROCESSADOS (f)
Delegacia da Ordem Jurídica											
Representação Judicial e Extrajudicial											
FUN03 - Administração Geral											
FUN03 - Demais Subfunções											
Administração	3.644.000,00	3.644.000,00	575.566,28	1.103.943,73	0,31	2.540.056,27	575.566,28	1.103.943,73	0,16	2.540.056,27	
Planejamento e Orçamento											
FUN04 - Administração Geral	3.313.000,00	3.313.000,00	522.286,67	698.407,12	0,16	2.314.592,88	522.286,67	698.407,12	0,15	2.314.592,88	
Administração Financeira											
Administração Financeira	331.000,00	331.000,00	53.169,61	105.236,61	0,04	225.763,39	53.169,61	105.236,61	0,07	225.763,39	
Controle Interno											
Normatização e Fiscalização											
Tecnologia da Informação											
Ordenamento Tributário											
Formação de Recursos Humanos											
Administração de Recursos											
Administração de Contratos											
Comunicação Social											
FUN04 - Demais Subfunções											
Defesa Nacional											
Defesa Aérea											
Defesa Marítima											
Defesa Terrestre											
FUN05 - Administração Geral											
FUN05 - Demais Subfunções											
Segurança Pública	1.659.000,00	1.659.000,00	253.449,72	503.749,62	0,20	1.155.250,38	253.449,72	503.749,62	0,22	1.155.250,38	
Policiamento											
Policiamento	1.659.000,00	1.659.000,00	253.449,72	503.749,62	0,20	1.155.250,38	253.449,72	503.749,62	0,22	1.155.250,38	
Defesa Civil											
Informação e Inteligência											
FUN06 - Administração Geral											
FUN06 - Demais Subfunções											
Recepções Externas											
Relações Diplomáticas											
Cooperação Internacional											
FUN07 - Administração Geral											
FUN07 - Demais Subfunções											
Assistência Social	691.000,00	691.000,00	101.674,06	202.863,25	0,06	488.136,75	101.674,06	202.863,25	0,13	488.136,75	
Assistência ao Poder da Defensoria											
Assistência à Criança e ao Adolescente											
Assistência Comunitária	691.000,00	691.000,00	101.674,06	202.863,25	0,08	488.136,75	101.674,06	202.863,25	0,13	488.136,75	
FUN08 - Administração Geral											
FUN08 - Demais Subfunções											
Providência Social	185.000,00	185.000,00	13.266,65	28.565,44	0,01	156.434,56	13.266,65	28.565,44	0,02	156.434,56	
Providência Básica											
Providência do Regime Estatutário											
Providência Complementar	185.000,00	185.000,00	13.266,65	28.565,44	0,01	156.434,56	13.266,65	28.565,44	0,02	156.434,56	
Providência Especial											
FUN09 - Administração Geral											
FUN09 - Demais Subfunções											
Saúde	8.292.000,00	8.292.000,00	1.260.281,23	2.471.315,33	0,07	5.790.684,67	1.260.281,23	2.471.315,33	1,56	5.790.684,67	
Ação Básica											
Assistência Hospitalar e Ambulatorial	750.000,00	750.000,00	0,00	0,00	0,00	750.000,00	0,00	0,00	0,00	750.000,00	
Sistema Profissional e Terapêutico	6.782.000,00	6.782.000,00	1.260.281,23	2.471.315,33	0,07	4.310.684,67	1.260.281,23	2.471.315,33	1,56	4.310.684,67	
Vigilância Sanitária	400.000,00	400.000,00	0,00	0,00	0,00	400.000,00	0,00	0,00	0,00	400.000,00	
Vigilância Epidemiológica	330.000,00	330.000,00	0,00	0,00	0,00	330.000,00	0,00	0,00	0,00	330.000,00	
Alimentação e Nutrição											

Página 11 de 34






Relatório Resumido de Execução Orçamentária
Prefeitura Municipal de Valinhos - SP (Poder Executivo)
Orçamentos Fiscal e da Seguridade Social
CNPJ:
Exercício: 2021
Período de referência: 2º bimestre

Função/Síntese - Intra	DOTAÇÃO INICIAL	DOTAÇÃO ATUALIZADA (a)	Execução da Despesa - Intra		DESPESAS LIQUIDADAS NO BIMESTRE	DESPESAS LIQUIDADAS ATÉ O BIMESTRE (g)	%(b/m) (h)	SALDO (c) = (a-b)	DESPESAS LIQUIDADAS NO BIMESTRE	DESPESAS LIQUIDADAS ATÉ O BIMESTRE (f)	%(d/m) (i)	SALDO (e) = (a-d)	INSCRITAS EM RESTOS A PAGAR NÃO PROCESSADOS (j)
			DESPESAS EMPENHADAS NO BIMESTRE	DESPESAS EMPENHADAS ATÉ O BIMESTRE (b)									
FU10 - Administração Geral													
Trabalho													
Proteção e Benefícios ao Trabalhador													
Relações de Trabalho													
Empregabilidade													
Fórmula ao Trabalho													
FU11 - Administração Geral													
Demais Subfunções													
Educação	9.859.000,00	11.034.393,30	1.438.251,67	2.867.004,30	1.438.251,67	2.867.004,30	1,13	8.167.389,00	1.438.251,67	2.867.004,30	1,01	8.167.389,00	
Ensino Fundamental	6.981.000,00	6.982.295,09	974.124,46	1.947.065,39	974.124,46	1.947.065,39	0,77	5.045.200,70	974.124,46	1.947.065,39	1,23	5.045.200,70	
Ensino Médio													
Ensino Profissional													
Ensino Superior													
Educação Infantil	3.878.000,00	4.042.127,21	464.127,21	919.938,91	464.127,21	919.938,91	0,36	3.122.168,30	464.127,21	919.938,91	0,58	3.122.168,30	
Educação de Jovens e Adultos													
Educação Especial													
Educação Básica													
FU12 - Administração Geral													
Demais Subfunções													
Cultura													
Patrimônio Histórico Artístico e Arqueológico	270.000,00	270.000,00	43.487,98	83.640,36	43.487,98	83.640,36	0,03	186.359,64	43.487,98	83.640,36	0,05	186.359,64	
Dança Cultural													
FU13 - Administração Geral													
Demais Subfunções	270.000,00	270.000,00	43.487,98	83.640,36	43.487,98	83.640,36	0,03	186.359,64	43.487,98	83.640,36	0,05	186.359,64	
Direitos da Cidadania													
Custódia e Resseguro Social													
Diários, Indicações, Cartões e Diários													
Assistência aos Povos Indígenas													
FU14 - Administração Geral													
Demais Subfunções													
Urbanismo													
Infra Estrutura Urbana													
Serviços Urbanos													
Transportes Coletivos Urbanos													
FU15 - Administração Geral													
Demais Subfunções													
Habitación													
Habitación Rural													
Habitación Urbana													
FU16 - Administração Geral													
Demais Subfunções													
Saneamento	7.430.500,00	7.430.500,00	296.075,09	591.398,75	296.075,09	591.398,75	0,23	6.839.102,25	296.075,09	591.398,75	0,37	6.839.102,25	
Saneamento Básico Rural													
Saneamento Básico Urbano	1.178.000,00	1.178.000,00	177.048,70	352.924,82	177.048,70	352.924,82	0,14	825.075,18	177.048,70	352.924,82	0,22	825.075,18	
FU17 - Administração Geral													
Demais Subfunções	572.000,00	572.000,00	79.746,74	158.979,75	79.746,74	158.979,75	0,06	413.020,25	79.746,74	158.979,75	0,10	413.020,25	
Gestão Ambiental	5.680.500,00	5.680.500,00	39.879,65	79.485,18	39.879,65	79.485,18	0,03	5.601.014,82	39.879,65	79.485,18	0,06	5.601.014,82	
Preservação e Conservação Ambiental													
Controle Ambiental													
Restauração de Áreas Degradadas													
Resíduos Sólidos													
Monitoria													
FU18 - Administração Geral													
Demais Subfunções													



Relatório Resumido de Execução Orçamentária
Prefeitura Municipal de Valinhos - SP (Poder Executivo)
Orçamentos Fiscal e da Seguridade Social
CNPJ:
Exercício: 2021
Período de referência: 2º bimestre

Função/Subfunção - Ítens	DOTAÇÃO INICIAL	DOTAÇÃO ATUALIZADA (a)	DESPESAS EMPENHADAS NO BIMESTRE	DESPESAS EMPENHADAS O BIMESTRE (b)	3.924.271,89	1,55	Execução da Despesa - Ítens		3.924.271,89	2,48	INSCRITAS EM RESTOS A PAGAR NÃO PROCESSADOS (f)
							SALDO (c) = DESPESAS LIQUIDADAS NO BIMESTRE	% (dIII b)			
Desporto e Lazer	587.000,00	587.000,00	88.342,39	179.201,33	3.924.271,89	1,55	407.798,67	88.342,39	179.201,33	2,48	407.798,67
Desporto de Rendimento											
Desporto Comunitário	587.000,00	587.000,00	88.342,39	179.201,33	3.924.271,89	1,55	407.798,67	88.342,39	179.201,33	2,48	407.798,67
Lazer											
FU27 - Administração Geral											
FU27 - Demais Situações											
Encargos Especiais	12.000.000,00	12.000.000,00	1.988.781,82	3.924.271,89	12.000.000,00	1,55	1.011.218,11	1.988.781,82	3.924.271,89	2,48	1.011.218,11
Reinvenção da Dívida Externa											
Reinvenção da Dívida Externa	12.000.000,00	12.000.000,00	1.988.781,82	3.924.271,89	12.000.000,00	1,55	1.011.218,11	1.988.781,82	3.924.271,89	2,48	1.011.218,11
Serviço da Dívida Externa											
Serviço da Dívida Externa											
Transferências											
Outros Encargos Especiais											
Transferências para a Educação Básica											
FU28 - Demais Situações											
Reserva de Contingência											




 Página 14 de 34

RREO-Anexo 02 | Tabela 2.0 - Demonstrativo da Execução das Despesas por Função/Subfunção

Notas Explicativas	Valores	
	30/04/2021	
Notas Explicativas		
Notas Explicativas		

RREO-Anexo 03 | Tabela 3.2 - Demonstrativo da Receita Corrente Líquida - Municípios

Notas Explicativas	Valores 30/04/2021
Notas Explicativas	
Notas Explicativas	

RREO-Anexo 04 | Tabela 4 - Demonstrativo das Receitas e Despesas Previdenciárias do RPPS

Receitas Previdenciárias - RPPS - Fundo em Capitalização (Plano Previdenciário)	Execução da Receita	
	PREVISÃO ATUALIZADA (a)	RECEITAS REALIZADAS ATÉ O BIMESTRE (b)
Receitas		
RECEITAS CORRENTES (I)	65.075.000,00	19.201.095,47
Receita de Contribuições dos Segurados	24.141.000,00	8.696.327,46
Ativo	23.716.000,00	8.591.146,95
Inativo	400.000,00	93.914,55
Pensionista	25.000,00	11.265,96
Receita de Contribuições Patronais	39.934.000,00	10.504.768,01
Ativo	39.934.000,00	10.504.768,01
Inativo		
Pensionista		
Receita Patrimonial		
Receitas Imobiliárias		
Receitas de Valores Mobiliários		
Outras Receitas Patrimoniais		
Receita de Serviços		
Outras Receitas Correntes	1.000.000,00	
Compensação Financeira entre os Regimes	1.000.000,00	
Receita de Aportes Periódicos para Amortização de Déficit Atual do RPPS (II)		
Demais Receitas Correntes		
RECEITAS DE CAPITAL (III)		
Alienação de Bens, Direitos e Ativos		
Amortização de Empréstimos		
Outras Receitas de Capital		
TOTAL DAS RECEITAS DO FUNDO EM CAPITALIZAÇÃO (IV) = (I + III - II)	65.075.000,00	19.201.095,47



Relatório Resumido de Execução Orçamentária
 Prefeitura Municipal de Valinhos - SP (Poder Executivo)
 Orçamentos Fiscal e da Seguridade Social
 CNPJ:
 Exercício: 2021
 Período de referência: 2º bimestre

RREO-Anexo 04 | Tabela 4 - Demonstrativo das Receitas e Despesas Previdenciárias do RPPS

Despesas Previdenciárias - RPPS - Fundo em Capitalização (Plano Previdenciário)	DOTAÇÃO ATUALIZADA (c)	DESPESAS EMPENHADAS ATÉ O BIMESTRE (d)	Execução da Despesa		DESPESAS PAGAS ATÉ O BIMESTRE (f)	INSCRITAS EM RESTOS A PAGAR NÃO PROCESSADOS NO EXERCÍCIO (g)
			DESPESAS LIQUIDADAS ATÉ O BIMESTRE (e)	DESPESAS ATÉ O BIMESTRE (f)		
Despesas						
Benefícios	34.200.000,00	6.100.808,56	6.100.808,56	6.100.808,56	6.100.808,56	
Aposentadorias	32.100.000,00	5.652.543,16	5.652.543,16	5.652.543,16	5.652.543,16	
Pensões por Morte	2.100.000,00	448.265,40	448.265,40	448.265,40	448.265,40	
Outras Despesas Previdenciárias	100.000,00					
Compensação Financeira entre os Regimes						
Demais Despesas Previdenciárias	100.000,00	6.100.808,56	6.100.808,56	6.100.808,56	6.100.808,56	
TOTAL DAS DESPESAS DO FUNDO EM CAPITALIZAÇÃO (V)	34.300.000,00	6.100.808,56	6.100.808,56	6.100.808,56	6.100.808,56	
RESULTADO PREVIDENCIÁRIO - FUNDO EM CAPITALIZAÇÃO (VI) = (IV - V)	30.775.000,00	13.100.286,91	13.100.286,91	13.100.286,91	13.100.286,91	

RREO-Anexo 04 | Tabela 4 - Demonstrativo das Receitas e Despesas Previdenciárias do RPPS

Recursos RPPS Arrecadados em Exercícios Anteriores	Previsão Orçamentária
Recursos RPPS Arrecadados em Exercícios Anteriores	PREVISÃO ORÇAMENTÁRIA
VALOR	

RREO-Anexo 04 | Tabela 4 - Demonstrativo das Receitas e Despesas Previdenciárias do RPPS

Reserva Orçamentária do RPPS	Previsão Orçamentária
Reserva Orçamentária do RPPS	PREVISÃO ORÇAMENTÁRIA
VALOR	22.635.000,00

RREO-Anexo 04 | Tabela 4 - Demonstrativo das Receitas e Despesas Previdenciárias do RPPS

Aportes de Recursos para o Fundo em Capitalização do RPPS	Aportes de Recursos
Aportes de Recursos para o Fundo em Capitalização do RPPS	APORTES REALIZADOS
Plano de Amortização - Contribuição Patronal Suplementar	
Plano de Amortização - Aporte Periódico de Valores Predefinidos	
Outros Aportes para o RPPS	
Recursos para Cobertura de Déficit Financeiro	

RREO-Anexo 04 | Tabela 4 - Demonstrativo das Receitas e Despesas Previdenciárias do RPPS

Bens e Direitos do RPPS	Período de Referência
Bens e Direitos do RPPS	SALDO ATUAL
Caixa e Equivalentes de Caixa	15.524,46
Investimentos e Aplicações	300.959.340,56
Outros Bens e Direitos	

RREO-Anexo 04 | Tabela 4 - Demonstrativo das Receitas e Despesas Previdenciárias do RPPS

Receitas Previdenciárias - RPPS - Fundo em Repartição (Plano Financeiro)	Execução da Receita	
	PREVISÃO ATUALIZADA (a)	RECEITAS REALIZADAS ATÉ O BIMESTRE (b)
Receitas		
RECEITAS CORRENTES (VII)		
Receita de Contribuições dos Segurados		
Ativo		
Inativo		
Pensionista		
Receita de Contribuições Patronais		
Ativo		
Inativo		
Pensionista		
Receita Patrimonial		
Receitas Imobiliárias		
Receitas de Valores Mobiliários		
Outras Receitas Patrimoniais		
Receita de Serviços		
Outras Receitas Correntes		
Compensação Previdenciária entre os Regimes		
Demais Receitas Correntes		
RECEITAS DE CAPITAL (VIII)		
Alienação de Bens, Direitos e Ativos		
Amortização de Empréstimos		
Outras Receitas de Capital		
TOTAL DAS RECEITAS DO FUNDO EM REPARTIÇÃO (IX) = (VII + VIII)		



Relatório Resumido de Execução Orçamentária
 Prefeitura Municipal de Valinhos - SP (Poder Executivo)
 Orçamentos Fiscal e da Seguridade Social
 CNPJ:
 Exercício: 2021
 Período de referência: 2º bimestre

RREO-Anexo 04 | Tabela 4 - Demonstrativo das Receitas e Despesas Previdenciárias do RPPS

Despesas	DOTAÇÃO ATUALIZADA (c)	DESPESAS EMPENHADAS ATÉ O BIMESTRE (d)	Execução da Despesa		INSCRITAS EM RESTOS A PAGAR NÃO PROCESSADOS NO EXERCÍCIO (g)
			DESPESAS LIQUIDADAS ATÉ O BIMESTRE (e)	DESPESAS PAGAS ATÉ O BIMESTRE (f)	
Despesas					
Benefícios					
Aposentadorias					
Pensões por Morte					
Outras Despesas Previdenciárias					
Compensação Previdenciária entre os Regimes					
Demais Despesas Previdenciárias					
TOTAL DAS DESPESAS DO FUNDO EM REPARTIÇÃO (X)					
RESULTADO PREVIDENCIÁRIO - FUNDO EM REPARTIÇÃO (XI) = (IX - X)					

RREO-Anexo 04 | Tabela 4 - Demonstrativo das Receitas e Despesas Previdenciárias do RPPS

Aportes de Recursos para o Fundo em Repartição do RPPS		Aportes de Recursos APORTES REALIZADOS
Aportes de Recursos para o Fundo em Repartição do RPPS		
Recursos para Cobertura de Insuficiências Financeiras		
Recursos para Formação de Reserva		

RREO-Anexo 04 | Tabela 4 - Demonstrativo das Receitas e Despesas Previdenciárias do RPPS

Receitas da Administração - RPPS	Execução da Receita	
	PREVISÃO ATUALIZADA (a)	RECEITAS REALIZADAS ATÉ O BIMESTRE (b)
Receitas da Administração - RPPS		
RECEITAS CORRENTES	5.310.000,00	1.952.964,13
TOTAL DAS RECEITAS DA ADMINISTRAÇÃO RPPS - (XII)	5.310.000,00	1.952.964,13



Relatório Resumido de Execução Orçamentária
 Prefeitura Municipal de Valinhos - SP (Poder Executivo)
 Orçamentos Fiscal e da Seguridade Social
 CNPJ:
 Exercício: 2021
 Período de referência: 2º bimestre

RREO-Anexo 04 | Tabela 4 - Demonstrativo das Receitas e Despesas Previdenciárias do RPPS

Despesas da Administração - RPPS	DOTAÇÃO ATUALIZADA (c)	DESPESAS EMPENHADAS ATÉ O BIMESTRE (d)	Execução da Despesa		DESPESAS PAGAS ATÉ O BIMESTRE (f)	INSCRITAS EM RESTOS A PAGAR NÃO PROCESSADOS NO EXERCÍCIO (g)
			DESPESAS LIQUIDADAS ATÉ O BIMESTRE (e)	DESPESAS PAGAS ATÉ O BIMESTRE (f)		
Despesas da Administração - RPPS						
DESPESAS CORRENTES (XIII)	3.450.000,00	615.651,57	512.656,77	506.521,90		
Pessoal e Encargos Sociais	2.010.000,00	378.179,26	378.179,26	372.044,39		
Demais Despesas Correntes	1.440.000,00	237.472,31	134.477,51	134.477,51		
DESPESAS DE CAPITAL (XIV)	10.000.000,00					
TOTAL DAS DESPESAS DA ADMINISTRAÇÃO RPPS (XV) = (XIII + XIV)	13.450.000,00	615.651,57	512.656,77	506.521,90		
RESULTADO DA ADMINISTRAÇÃO RPPS (XVI) = (XII - XV)	-8.140.000,00	1.337.312,56	1.440.307,36	1.446.442,23		

RREO-Anexo 04 | Tabela 4 - Demonstrativo das Receitas e Despesas Previdenciárias do RPPS

Receitas Previdenciárias (Benefícios Mantidos Pelo Tesouro)	Execução da Receita	
	PREVISÃO ATUALIZADA (a)	RECEITAS REALIZADAS ATÉ O BIMESTRE (b)
Receitas Previdenciárias (Benefícios Mantidos Pelo Tesouro)		
Contribuições dos Servidores		
Demais Receitas Previdenciárias		
TOTAL DAS RECEITAS (BENEFÍCIOS MANTIDOS PELO TESOURO) (XVII)		





Relatório Resumido de Execução Orçamentária
Prefeitura Municipal de Valinhos - SP (Poder Executivo)
Orçamentos Fiscal e da Seguridade Social
CNPJ:
Exercício: 2021
Período de referência: 2º bimestre

RREO-Anexo 04 | Tabela 4 - Demonstrativo das Receitas e Despesas Previdenciárias do RPPS

Despesas Previdenciárias (Benefícios Mantidos Pelo Tesouro)	DOTAÇÃO ATUALIZADA (c)	DESPESAS EMPENHADAS ATÉ O BIMESTRE (d)	Execução da Despesa		INSCRITAS EM RESTOS A PAGAR NÃO PROCESSADOS NO EXERCÍCIO (e)
			DESPESAS LIQUIDADAS ATÉ O BIMESTRE (e)	DESPESAS PAGAS ATÉ O BIMESTRE (f)	
Aposentadorias					
Pensões					
Outras Despesas Previdenciárias					
TOTAL DAS DESPESAS (BENEFÍCIOS MANTIDOS PELO TESOURO) (XVIII)					
RESULTADO DOS BENEFÍCIOS MANTIDOS PELO TESOURO (XIX) = (XVII - XVIII)					

RREO-Anexo 04 | Tabela 4 - Demonstrativo das Receitas e Despesas Previdenciárias do RPPS

Notas Explicativas	Valores
Notas Explicativas	30/04/2021
Notas Explicativas	

RREO-Anexo 06 | Tabela 6.3 - Demonstrativo dos Resultados Primário e Nominal - Municípios

Cálculo Acima da Linha - Receitas Primárias	Receita Orçamentária	
	PREVISÃO ATUALIZADA	Até o Bimestre / 2021 RECEITAS REALIZADAS (a)
Cálculo Acima da Linha - Receitas Primárias		
RECEITAS CORRENTES (I)	614.968.000,00	270.885.437,53
Impostos, Taxas e Contribuições de Melhoria	231.895.500,00	104.909.866,30
IPTU	84.870.000,00	44.498.977,99
ISS	72.650.000,00	27.278.211,09
ITBI	13.810.000,00	8.384.002,78
IRRF	27.450.000,00	6.983.671,42
Outros Impostos, Taxas e Contribuições de Melhoria	33.115.500,00	17.765.003,03
Contribuições	39.141.000,00	14.271.750,24
Receita Patrimonial	8.412.818,00	15.149.576,24
Aplicações Financeiras (II)	8.011.818,00	2.033.503,37
Outras Receitas Patrimoniais	401.000,00	13.116.072,87
Transferências Correntes	256.610.686,95	111.869.684,60
Cota-Parte do FPM	44.200.000,00	17.264.904,45
Cota-Parte do ICMS	96.000.000,00	36.338.713,76
Cota-Parte do IPVA	34.800.000,00	25.712.931,49
Cota-Parte do ITR	72.000,00	1.511,04
Transferências da LC 87/1996		
Transferências da LC nº 61/1989	680.000,00	299.062,25
Transferências do FUNDEB	53.600.000,00	21.444.862,34
Outras Transferências Correntes	27.258.686,95	10.807.699,27
Demais Receitas Correntes	78.907.995,05	24.684.560,15
Outras Receitas Financeiras (III)		
Receitas Correntes Restantes	78.907.995,05	24.684.560,15
RECEITAS PRIMÁRIAS CORRENTES (IV) = (I - II - III)	606.956.182,00	268.851.934,16
RECEITAS DE CAPITAL (V)	1.973.000,00	1.336.073,59
Operações de Crédito (VI)	1.000,00	
Amortização de Empréstimos (VII)		
Alienação de Bens	2.000,00	
Receitas de Alienação de Investimentos Temporários (VIII)		
Receitas de Alienação de Investimentos Permanentes (IX)		
Outras Alienações de Bens	2.000,00	
Transferências de Capital	1.350.000,00	
Convênios	1.350.000,00	
Outras Transferências de Capital		
Outras Receitas de Capital	620.000,00	1.336.073,59
Outras Receitas de Capital Não Primárias (X)		
Outras Receitas de Capital Primárias	620.000,00	1.336.073,59
RECEITAS PRIMÁRIAS DE CAPITAL (XI) = (V - VI - VII - VIII - IX - X)	1.972.000,00	1.336.073,59
RECEITA PRIMÁRIA TOTAL (XII) = (IV + XI)	608.928.182,00	270.188.007,75



Relatório Resumido de Execução Orçamentária
 Prefeitura Municipal de Valinhos - SP (Poder Executivo)
 Orçamentos Fiscal e da Seguridade Social
 CNPJ:
 Exercício: 2021
 Período de referência: 2º bimestre

RREO-Anexo 06 | Tabela 6.3 - Demonstrativo dos Resultados Primário e Nominal - Municípios

Cálculo Acima da Linha - Despesas Primárias	DOTAÇÃO ATUALIZADA	Despesa Orçamentária					Até o Bimestre / 2021		
		DESPESAS EMPENHADAS	DESPESAS LIQUIDADAS	DESPESAS PAGAS (a)	RESTOS A PAGAR PROCESSADOS (b)	RESTOS A PAGAR NÃO PROCESSADOS LIQUIDADOS	DESPESAS EMPENHADAS	DESPESAS LIQUIDADAS	DESPESAS PAGAS (a)
DESPESAS CORRENTES (XII)	604.143.325,77	237.109.747,75	142.166.520,70	132.674.726,46	545.490,01	10.704.474,60	9.496.190,11		
Pessoal e Encargos Sociais	285.098.281,00	75.951.814,71	75.911.497,75	75.690.896,39	122.790,02				
Juros e Encargos da Dívida (XIV)	6.770.000,00	1.167.663,45	1.167.663,45	1.124.493,31					
Outras Despesas Correntes	312.275.044,77	159.890.269,59	65.087.359,50	55.859.346,76	422.729,99	10.704.474,60	9.496.190,11		
DESPESAS PRIMÁRIAS CORRENTES (XV) = (XIII - XIV)	597.373.325,77	235.942.084,30	140.998.857,25	131.556.243,15	545.490,01	10.704.474,60	9.496.190,11		
DESPESAS DE CAPITAL (XVI)	32.282.671,26	4.171.993,62	3.469.862,13	3.160.229,26	458.563,40	3.037.252,53	3.030.092,53		
Investimentos	27.232.671,26	965.584,42	283.562,93	233.745,93	458.563,40	3.037.252,53	3.030.092,53		
Investimentos Financeiros									
Concessão de Empréstimos e Financiamentos (XVII)									
Aquisição de Título de Capital já Integralizado (XVIII)									
Aquisição de Título de Crédito (XIX)									
Diversas Investimentos Financeiros									
Amortização da Dívida (XX)	5.050.000,00	3.206.399,20	3.206.399,20	2.926.483,33	458.563,40	3.037.252,53	3.030.092,53		
DESPESAS PRIMÁRIAS DE CAPITAL (XXI) = (XVI - XX)	27.232.671,26	965.584,42	263.562,93	233.745,93					
RESERVA DE CONTINGÊNCIA (XXII)	25.718.058,04								
DESPESA PRIMÁRIA TOTAL (XXIII) = (XV + XXI + XXII)	650.324.056,07	238.907.668,72	141.262.420,18	131.783.989,08	1.004.053,41	13.741.727,13	12.526.282,64		

RREO-Anexo 06 | Tabela 6.3 - Demonstrativo dos Resultados Primário e Nominal - Municípios

Resultado Primário - Acima da Linha	Até o Bimestre / 2021 VALOR
Resultado Primário - Acima da Linha	-
RESULTADO PRIMARIO - Acima da Linha (XXIV) = (XIIa - (XXIIIa + XXIIIb + XXIIIc))	124.873.682,62

RREO-Anexo 06 | Tabela 6.3 - Demonstrativo dos Resultados Primário e Nominal - Municípios

Meta Fiscal para o Resultado Primário	Meta Fixada na LDO VALOR CORRENTE
Meta Fiscal para o Resultado Primário	-
Meta fixada no Anexo de Metas Fiscais da LDO para o exercício de referência	44.569.400,00

RREO-Anexo 06 | Tabela 6.3 - Demonstrativo dos Resultados Primário e Nominal - Municípios

Juros Nominais	Até o Bimestre 2021 VALOR
Juros Nominais	-
Juros, Encargos e Variações Monetárias Ativos (XXV)	399.995,77
Juros, Encargos e Variações Monetárias Passivos (XXVI)	7.461.993,72

RREO-Anexo 06 | Tabela 6.3 - Demonstrativo dos Resultados Primário e Nominal - Municípios

Resultado Nominal - Acima da Linha	Até o Bimestre / 2021 VALOR
Resultado Nominal - Acima da Linha	-
RESULTADO NOMINAL - Acima da Linha (XXVII) = XXIV + (XXV - XXVI)	117.811.684,67

RREO-Anexo 06 | Tabela 6.3 - Demonstrativo dos Resultados Primário e Nominal - Municípios

Meta Fiscal para o Resultado Nominal	Meta Fixada na LDO VALOR CORRENTE
Meta Fiscal para o Resultado Nominal	-
Meta fixada no Anexo de Metas Fiscais da LDO para o exercício de referência	35.000.000,00

RREO-Anexo 06 | Tabela 6.3 - Demonstrativo dos Resultados Primário e Nominal - Municípios

Cálculo Abaixo da Linha - Resultado Nominal	Saldo	
	Em 31/12/2020 (a)	Até o Bimestre 2021 (b)
Cálculo Abaixo da Linha - Resultado Nominal	-	-
DÍVIDA CONSOLIDADA (XXVIII)	336.841.369,81	334.131.332,24
DEDUÇÕES (XXIX)	131.317.485,54	238.667.399,57
Disponibilidade de Caixa	131.180.693,67	235.029.732,53
Disponibilidade de Caixa Bruta	132.465.942,15	236.288.554,09
(-) Restos a Pagar Processados (XXX)	1.285.248,48	1.258.821,56
Demais Haveres Financeiros	136.791,87	3.637.667,04
DÍVIDA CONSOLIDADA LÍQUIDA (XXXI) = (XXVIII - XXIX)	205.523.884,27	95.463.932,67

RREO-Anexo 06 | Tabela 6.3 - Demonstrativo dos Resultados Primário e Nominal - Municípios

Resultado Nominal - Abaixo da Linha	Até o Bimestre VALOR
Resultado Nominal - Abaixo da Linha	-
RESULTADO NOMINAL - Abaixo da Linha (XXXII) = (XXXIa - XXXIb)	110.059.951,60

RREO-Anexo 06 | Tabela 6.3 - Demonstrativo dos Resultados Primário e Nominal - Municípios

Ajuste Metodológico	Até o Bimestre 2021 VALOR
Ajuste Metodológico	-
VARIAÇÃO SALDO RPP = (XXXIII) = (XXXa - XXXb)	26.426,92
RECEITA DE ALIENAÇÃO DE INVESTIMENTOS PERMANENTES (IX)	
PASSIVOS RECONHECIDOS NA DC (XXXIV)	
VARIAÇÃO CAMBIAL (XXXV)	
PAGAMENTO DE PRECATÓRIOS INTEGRANTES DA DC (XXXVI)	
AJUSTES RELATIVOS AO RPPS (XXXVII)	
OUTROS AJUSTES (XXXVIII)	
RESULTADO NOMINAL AJUSTADO - Abaixo da Linha (XXXIX) = (XXXII - XXXIII - IX + XXXIV + XXXV - XXXVI + XXXVII + XXXVIII)	110.033.524,68

RREO-Anexo 06 | Tabela 6.3 - Demonstrativo dos Resultados Primário e Nominal - Municípios

Resultado Primário - Abaixo da Linha	Até o Bimestre VALOR
Resultado Primário - Abaixo da Linha	-
RESULTADO PRIMÁRIO - Abaixo da Linha (XL) = XXXIX - (XXV - XXVI)	117.095.522,63

RREO-Anexo 06 | Tabela 6.3 - Demonstrativo dos Resultados Primário e Nominal - Municípios

Informações Adicionais	PREVISÃO ORÇAMENTÁRIA
Informações Adicionais	PREVISÃO ORÇAMENTÁRIA
SALDO DE EXERCÍCIOS ANTERIORES	45.207.739,14
Recursos Arrecadados em Exercícios Anteriores - RPPS	-
Superávit Financeiro Utilizado para Abertura e Reabertura de Créditos Adicionais	45.207.739,14
RESERVA ORÇAMENTÁRIA DO RPPS	22.635.000,00

RREO-Anexo 06 | Tabela 6.3 - Demonstrativo dos Resultados Primário e Nominal - Municípios

Notas Explicativas	Valores
Notas Explicativas	30/04/2021
Notas Explicativas	-
Notas Explicativas	-



Relatório Resumido de Execução Orçamentária
 Prefeitura Municipal de Valinhos - SP (Poder Executivo)
 Orçamentos Fiscal e da Seguridade Social
 CNPJ:
 Exercício: 2021
 Período de referência: 2º bimestre

RREO-Anexo 07 | Tabela 7.0 - Demonstrativo dos Restos à Pagar por Poder e Órgão - Municípios

Poder/Órgão	RESTOS A PAGAR PROCESSADOS				RESTOS A PAGAR NÃO PROCESSADOS							
	Em Exercício Anterior (a)	Em 31 de Dezembro de 2020 (b)	Pago (c)	Cancelado (d)	Saldo e = (a + b) - (c + d)	Em Exercício Anterior (e)	Em 31 de Dezembro de 2020 (f)	Liquidado (h)	Pago (i)	Cancelado (j)	Saldo k = (e + f) - (i + j)	Saldo Total L = (a + e) + (k) - (l)
RESTOS A PAGAR EXCETO MULTAS, OBRIGATORIOS (1)	41.719,60	1.009.279,89	1.004.032,41	43.377,87	43.377,87	1.641.322,42	25.032.028,55	13.141.727,13	12.500.302,64	400.624,29	13.662.243,75	13.693.628,22
PODER EXECUTIVO	41.719,60	842.774,36	841.303,99	43.377,87	43.377,87	1.614.910,28	24.303.472,65	13.026.429,42	12.280.333,15	400.624,40	13.203.044,38	13.231.042,25
PODER LEGISLATIVO		102.946,52	102.946,52	0,00	0,00	29.438,19	691.603,00	205.194,51	203.899,49	60.973,80	376.678,77	376.678,77
Classe Municipal		102.946,52	102.946,52	0,00	0,00	29.438,19	691.603,00	205.194,51	203.899,49	60.973,80	376.678,77	376.678,77
Função de Contas do Município		246.156,69	246.156,69	0,00	0,00	1.161,53	25.032.028,55	13.141.727,13	12.500.302,64	400.624,29	13.662.243,75	13.693.628,22
RESTOS A PAGAR (RENTA, OBRIGATORIOS) (2)		1.251.876,57	1.250.270,19	43.377,87	43.377,87	1.642.320,90	25.032.028,55	13.141.727,13	12.500.302,64	400.624,29	13.662.243,75	13.693.628,22
TOTAL (III) = (1 + 2)	41.719,60	1.251.876,57	1.250.270,19	43.377,87	43.377,87	1.642.320,90	25.032.028,55	13.141.727,13	12.500.302,64	400.624,29	13.662.243,75	13.693.628,22

RREO-Anexo 07 | Tabela 7.0 - Demonstrativo dos Restos à Pagar por Poder e Órgão - Municípios

Poder/Órgão - Item	RESTOS A PAGAR PROCESSADOS				RESTOS A PAGAR NÃO PROCESSADOS							
	Em Exercício Anterior (a)	Em 31 de Dezembro de 2020 (b)	Pago (c)	Cancelado (d)	Saldo e = (a + b) - (c + d)	Em Exercício Anterior (e)	Em 31 de Dezembro de 2020 (f)	Liquidado (h)	Pago (i)	Cancelado (j)	Saldo k = (e + f) - (i + j)	Saldo Total L = (a + e) + (k) - (l)
RESTOS A PAGAR (RENTA, OBRIGATORIOS) (1)		246.156,69	246.156,69	0,00	0,00	1.161,53	25.032.028,55	13.141.727,13	12.500.302,64	400.624,29	13.662.243,75	13.693.628,22
PODER EXECUTIVO		154.317,24	154.317,24	0,00	0,00	1.161,53	24.303.472,65	13.026.429,42	12.280.333,15	400.624,40	13.203.044,38	13.231.042,25
PODER LEGISLATIVO		91.819,45	91.819,45	0,00	0,00	29.438,19	691.603,00	205.194,51	203.899,49	60.973,80	376.678,77	376.678,77
Classe Municipal		91.819,45	91.819,45	0,00	0,00	29.438,19	691.603,00	205.194,51	203.899,49	60.973,80	376.678,77	376.678,77
Função de Contas do Município		246.156,69	246.156,69	0,00	0,00	1.161,53	25.032.028,55	13.141.727,13	12.500.302,64	400.624,29	13.662.243,75	13.693.628,22

RREO-Anexo 07 | Tabela 7.0 - Demonstrativo dos Restos à Pagar por Poder e Órgão - Municípios

Notas Explicativas	Valores
Notas Explicativas	30/04/2021
Notas Explicativas	-
Notas Explicativas	-

RREO-Anexo 13 | Tabela 13.0 - Demonstrativo das Parcerias Público-Privadas

Impactos das Contratações de PPP	Especificação de PPP		
	SALDO TOTAL EM 31 DE DEZEMBRO DE 2020	REGISTROS EFETUADOS EM 2021	
		No Bimestre	Até o Bimestre
Impactos das Contratações de PPP			
TOTAL DE ATIVOS			
Ativos Constituídos pela SPE			
TOTAL DE PASSIVOS			
Obrigações decorrentes de Ativos Constituídos pela SPE			
Provisões de PPP			
Outros Passivos			
ATOS POTENCIAIS PASSIVOS			
Obrigações Contratuais			
Riscos não Provisionados			
Garantias Concedidas			
Outros Passivos Contingentes			



Relatório Resumido de Execução Orçamentária
 Prefeitura Municipal de Valinhos - SP (Poder Executivo)
 Orçamentos Fiscal e da Seguridade Social
 CNPJ:
 Exercício: 2021
 Período de referência: 2º bimestre

RREO-Anexo 13 | Tabela 13.0 - Demonstrativo das Parcerias Público-Privadas | Do Ente Federado, exceto estatais não dependentes - Contratadas (I.1)

Despesas de PPP Do Ente Federado, exceto estatais não dependentes - Contratadas (I.1)	EXERCÍCIO ANTERIOR		EXERCÍCIO CORRENTE (EC)		Despesas de PPP															
	<EC + 1>	<EC + 2>	<EC + 3>	<EC + 4>	<EC + 5>	<EC + 6>	<EC + 7>	<EC + 8>	<EC + 9>	<EC + 10>	<EC + 11>	<EC + 12>								
Despesas de PPP Do Ente Federado, exceto estatais não dependentes - A Contratar (I.2)																				

RREO-Anexo 13 | Tabela 13.0 - Demonstrativo das Parcerias Público-Privadas | Das Estatais Não-Dependentes (II.1)

Despesas de PPP das Estatais Não-Dependentes (II.1)	EXERCÍCIO ANTERIOR		EXERCÍCIO CORRENTE (EC)		Despesas de PPP															
	<EC + 1>	<EC + 2>	<EC + 3>	<EC + 4>	<EC + 5>	<EC + 6>	<EC + 7>	<EC + 8>	<EC + 9>	<EC + 10>	<EC + 11>	<EC + 12>								
Despesas de PPP das Estatais Não-Dependentes - A Contratar (II.2)																				

RREO-Anexo 13 | Tabela 13.0 - Demonstrativo das Parcerias Público-Privadas

Total das Despesas de PPP	EXERCÍCIO ANTERIOR		EXERCÍCIO CORRENTE (EC)		Despesas de PPP															
	<EC + 1>	<EC + 2>	<EC + 3>	<EC + 4>	<EC + 5>	<EC + 6>	<EC + 7>	<EC + 8>	<EC + 9>	<EC + 10>	<EC + 11>	<EC + 12>								
TOTAL DAS DESPESAS DE PPP DO ENTE FEDERADO (I) = (I.1 + I.2)																				
TOTAL DAS DESPESAS DE PPP DAS ESTATAIS NÃO-DEPENDENTES (II) = (II.1 + II.2)																				
TOTAL DAS DESPESAS DE PPP (III) = (I + II)																				
RECEITA CORRENTE LÍQUIDA (RCL) (IV)																				
TOTAL DAS DESPESAS CONSIDERADAS PARA O LIMITE = (I)																				
TOTAL DAS DESPESAS CONSIDERADAS PARA O LIMITE / RCL (%) (V) = (I/IV)																				

RREO-Anexo 13 | Tabela 13.0 - Demonstrativo das Parcerias Público-Privadas

Notas Explicativas	Valores 30/04/2021
Notas Explicativas	-
Notas Explicativas	-

RREO-Anexo 14 | Tabela 14.0 - Demonstrativo Simplificado do Relatório Resumido da Execução Orçamentária - Estados, DF e Municípios

Balanco Orçamentário	Valores Até o Bimestre
Balanco Orçamentário	
RECEITAS	
Previsão Inicial	661.885.000,00
Previsão Atualizada	661.885.000,00
Receitas Realizadas	282.985.008,04
Déficit Orçamentário	
Saldos de Exercícios Anteriores (Utilizados para Créditos Adicionais)	45.207.739,14
DESPESAS	
Dotação Inicial	661.885.000,00
Dotação Atualizada	709.566.948,37
Despesas Empenhadas	253.803.660,61
Despesas Liquidadas	158.158.412,07
Despesas Pagas	146.404.657,06
Superávit Orçamentário	124.826.595,97

RREO-Anexo 14 | Tabela 14.0 - Demonstrativo Simplificado do Relatório Resumido da Execução Orçamentária - Estados, DF e Municípios

Despesas por Função/Subfunção	Valores Até o Bimestre
Despesas por Função/Subfunção	
Despesas Empenhadas	253.803.660,61
Despesas Liquidadas	158.158.412,07

RREO-Anexo 14 | Tabela 14.0 - Demonstrativo Simplificado do Relatório Resumido da Execução Orçamentária - Estados, DF e Municípios

Receita Corrente Líquida - RCL	Valores Até o Bimestre
Receita Corrente Líquida - RCL	
Receita Corrente Líquida	640.477.236,18
Receita Corrente Líquida Ajustada para Cálculo dos Limites de Endividamento	640.477.236,18
Receita Corrente Líquida Ajustada para Cálculo dos Limites da Despesa com Pessoal	640.477.236,18

RREO-Anexo 14 | Tabela 14.0 - Demonstrativo Simplificado do Relatório Resumido da Execução Orçamentária - Estados, DF e Municípios

Receitas e Despesas do Regime Próprio de Previdência dos Servidores	Valores Até o Bimestre
Receitas e Despesas do Regime Próprio de Previdência dos Servidores	
Regime Próprio de Previdência dos Servidores - PLANO PREVIDENCIÁRIO	
Receitas Previdenciárias Realizadas	21.154.059,60
Despesas Previdenciárias Empenhadas	6.716.460,13
Despesas Previdenciárias Liquidadas	6.613.465,33
Resultado Previdenciário	14.540.594,27
Regime Próprio de Previdência dos Servidores - PLANO FINANCEIRO	
Receitas Previdenciárias Realizadas	
Despesas Previdenciárias Empenhadas	
Despesas Previdenciárias Liquidadas	
Resultado Previdenciário	

RREO-Anexo 14 | Tabela 14.0 - Demonstrativo Simplificado do Relatório Resumido da Execução Orçamentária - Estados, DF e Municípios

Resultados Primário e Nominal	Verificação das Metas dos Resultados Nominal e Primário		
	Meta Fixada no Anexo de Metas Fiscais da LDO (a)	Resultado Apurado até o Bimestre (b)	% em Relação à Meta (b/a)
Resultados Primário e Nominal			
Resultado Primário - Acima da Linha		124.873.682,02	
Resultado Nominal - Acima da Linha		117.811.684,67	

RREO-Anexo 14 | Tabela 14.0 - Demonstrativo Simplificado do Relatório Resumido da Execução Orçamentária - Estados, DF e Municípios

Restos a Pagar por Poder e Ministério Público	Estágios dos Restos a Pagar			
	Inscrição	Cancelamento Até o Bimestre	Pagamento Até o Bimestre	Saldo a Pagar
Restos a Pagar por Poder e Ministério Público				
RESTOS A PAGAR PROCESSADOS	1.293.587,17	0,00	1.250.210,10	43.377,07

Relatório Resumido de Execução Orçamentária
Prefeitura Municipal de Valinhos - SP (Poder Executivo)
Orçamentos Fiscal e da Seguridade Social
CNPJ:
Exercício: 2021
Período de referência: 2º bimestre

Restos a Pagar por Poder e Ministério Público	Inscrição	Estágios dos Restos a Pagar		
		Cancelamento Até o Bimestre	Pagamento Até o Bimestre	Saldo a Pagar
Poder Executivo	1.038.822,20	0,00	995.445,13	43.377,07
Poder Legislativo	254.764,97	0,00	254.764,97	0,00
Poder Judiciário				
Ministério Público				
Defensoria Pública				
RESTOS A PAGAR NÃO PROCESSADOS	26.674.565,55	490.859,23	12.526.282,64	13.657.424,68
Poder Executivo	25.954.073,66	409.944,60	12.262.383,15	13.281.745,91
Poder Legislativo	720.491,89	80.913,63	263.899,49	375.678,77
Poder Judiciário				
Ministério Público				
Defensoria Pública				
TOTAL	27.968.152,72	490.859,23	13.776.482,74	13.700.801,75

RREO-Anexo 14 | Tabela 14.0 - Demonstrativo Simplificado do Relatório Resumido da Execução Orçamentária - Estados, DF e Municípios

Despesas com Manutenção e Desenvolvimento do Ensino	Valor Apurado Até o Bimestre	Apuração das Despesas com Ensino	
		Limites Constitucionais Anuais	
		% Mínimo a Aplicar no Exercício	% Aplicado Até o Bimestre
Despesas com Manutenção e Desenvolvimento do Ensino			
Mínimo Anual de <18% / 25%> das Receitas de Impostos na Manutenção e Desenvolvimento do Ensino			
Mínimo Anual de 70% do FUNDEB na Remuneração dos Profissionais da Educação Básica			
Percentual de 50% da Complementação da União ao FUNDEB (VAAT) na Educação Infantil			
Mínimo de 15% da Complementação da União ao FUNDEB (VAAT) em Despesas de Capital			

RREO-Anexo 14 | Tabela 14.0 - Demonstrativo Simplificado do Relatório Resumido da Execução Orçamentária - Estados, DF e Municípios

Receitas de Operações de Crédito e Despesas de Capital	Apuração das Receitas de Operações de Crédito e Despesas de Capital	
	Valor Apurado no Exercício	Saldo Não Realizado
Receitas de Operações de Crédito e Despesas de Capital		
Receitas de Operações de Crédito		
Despesa de Capital Líquida		

RREO-Anexo 14 | Tabela 14.0 - Demonstrativo Simplificado do Relatório Resumido da Execução Orçamentária - Estados, DF e Municípios

Projeção Atuarial dos Regimes de Previdência	Exercício	Exercício de Apuração		
		10º Exercício	20º Exercício	35º Exercício
Projeção Atuarial dos Regimes de Previdência				
Piano Previdenciário				
Receitas Previdenciárias				
Despesas Previdenciárias				
Resultado Previdenciário				
Piano Financeiro				
Receitas Previdenciárias				
Despesas Previdenciárias				
Resultado Previdenciário				

RREO-Anexo 14 | Tabela 14.0 - Demonstrativo Simplificado do Relatório Resumido da Execução Orçamentária - Estados, DF e Municípios

Receita da Alienação de Ativos e Aplicação dos Recursos	Apuração da Receita da Alienação de Ativos e Aplicação dos Recursos	
	Valor Apurado no Exercício	Saldo a Realizar
Receita da Alienação de Ativos e Aplicação dos Recursos		
Receitas da Alienação de Ativos		
Aplicação dos Recursos da Alienação de Ativos		

RREO-Anexo 14 | Tabela 14.0 - Demonstrativo Simplificado do Relatório Resumido da Execução Orçamentária - Estados, DF e Municípios

Despesas com Ações e Serviços Públicos de Saúde	Valor Apurado Até o Bimestre	Apuração das Despesas com Saúde	
		Limites Constitucionais Anuais	
		% Mínimo a Aplicar no Exercício	% Aplicado Até o Bimestre
Despesas com Ações e Serviços Públicos de Saúde			
Despesas com Ações e Serviços Públicos de Saúde Executadas com Recursos de Impostos			

RREO-Anexo 14 | Tabela 14.0 - Demonstrativo Simplificado do Relatório Resumido da Execução Orçamentária - Estados, DF e Municípios

Despesas de Caráter Continuado Derivadas de PPP	Valor Realizado no Período	
	Valor Apurado no Exercício Corrente	
Despesas de Caráter Continuado Derivadas de PPP		
Total das Despesas Consideradas para o Limite / RCL (%)		

Relatório Resumido de Execução Orçamentária
Prefeitura Municipal de Valinhos - SP (Poder Executivo)
Orçamentos Fiscal e da Seguridade Social
CNPJ:
Exercício: 2021
Período de referência: 2º bimestre

RREO-Anexo 14 | Tabela 14.0 - Demonstrativo Simplificado do Relatório Resumido da Execução Orçamentária - Estados, DF e Municípios

Notas Explicativas	Valores
	30/04/2021
Notas Explicativas	-
Notas Explicativas	-



Relatório de Gestão Fiscal
 Prefeitura Municipal de Valinhos - SP (Poder Executivo)
 Organamentos Fiscal e da Seguridade Social
 CNPJ:
 Exercício: 2021
 Período de referência: 1º quadrimestre

RGF-Anexo 01 | Tabela 1.0 - Demonstrativo da Despesa com Pessoal

Descrição da Despesa	Despesa com Pessoal												TOTAL ÚLTIMOS 12 MESES (R\$)	INSCRIÇÕES EM MESES A MAIOR TAXA PROCESSADAS (R\$)
	4001-11	4001-16	4001-20	4001-30	4001-31	4001-32	4001-33	4001-34	4001-35	4001-36	4001-37	4001-38		
Despesa com Pessoal (Itens 12 Mens)	23.372.402,37	31.810.869,29	21.128.705,34	21.370.833,16	21.187.133,93	21.205.208,72	22.200.848,29	32.880.155,53	18.067.467,43	19.624.477,00	18.602.882,70	20.115.727,23	207.760.164,71	
DESPESA BRUTA COM PESSOAL (I)	20.472.472,98	18.748.030,66	18.004.002,30	18.244.625,54	18.667.115,86	18.548.722,02	18.300.123,51	22.324.000,54	17.609.666,68	17.108.448,55	17.623.262,52	17.602.620,38	231.881.608,38	
Pessoal Ativo	16.149.826,47	16.481.173,46	15.712.268,79	15.821.614,63	16.824.887,72	16.332.511,26	15.869.848,24	28.014.980,91	15.443.924,64	15.003.203,67	15.028.987,67	15.453.724,47	203.272.278,82	
Onipósio Faltante	2.282.810,31	2.209.802,79	2.223.010,75	2.272.197,34	2.272.197,34	2.278.210,64	2.209.865,27	4.317.522,03	2.062.712,04	2.070.168,88	2.121.317,66	2.148.848,82	28.609.325,56	
Benefícios Previdenciários	2.809.609,89	3.122.638,93	3.122.641,55	3.126.237,28	3.124.869,77	2.727.584,02	4.642.070,75	3.248.515,89	2.427.652,15	2.318.127,20	2.219.238,96	2.513.108,84	30.819.509,23	
Pessoal Inativo e Reservistas	2.867.827,27	3.022.644,30	3.012.146,33	3.028.006,64	3.044.206,33	2.609.144,69	3.853.024,52	3.422.788,20	2.432.848,81	2.513.171,28	2.614.380,44	2.648.150,70	34.866.698,21	
Acumulações, Reservas e Faltantes	920.725,22	80.292,03	119.435,62	90.171,64	90.171,64	108.449,11	157.246,23	123.749,17	4.956,14	4.956,14	4.956,14	4.956,14	97.664,12	
Outras Benefícios Previdenciários														
Outra Despesa de Pessoal (Itens 14 e 15)														
Despesa com Pessoal da Estrutura Organizacional	1.728.511,50	2.209.480,96	1.711.273,63	1.745.278,62	1.523.306,13	1.548.866,69	2.637.727,29	2.420.220,23	1.823.168,20	1.920.899,61	1.722.986,96	1.699.802,26	22.823.428,50	
DESPESA NÃO COMUNITÁRIA (I - do art. 19 da LRF (II))	469.523,22	808.582,78	415.324,27	367.173,47	346.420,78	427.008,15	377.846,85	1.017.888,20	407.648,95	440.234,48	312.150,84	27.078,24	5.209.616,74	
Indenizações por Demissão e Reservas à Demissão Voluntária	9.217,24	8.443,40	8.964,54	62.501,76									83.566,89	
Despesas de Exercícios Anteriores em Período Anterior ao do Apurção														
Indenizações e Proventos com Recursos Vinculados	1.229.614,84	1.200.274,66	1.286.954,62	1.214.643,26	1.307.303,34	1.381.872,54	2.446.149,24	1.372.444,83	1.410.548,55	1.459.228,20	1.311.846,06	1.642.726,81	17.627.222,87	
DESPESA LIQUIDA COM PESSOAL (III = I - II)	21.663.571,37	18.619.208,63	18.415.417,51	18.623.664,24	18.203.162,20	18.272.528,03	18.303.296,67	33.400.224,70	18.114.278,33	17.627.886,44	17.508.695,11	18.245.927,98	244.838.738,21	

Página 1 de 12

RGF-Anexo 01 | Tabela 1.0 - Demonstrativo da Despesa com Pessoal

DTP e Apuração do Cumprimento do Limite Legal	DTP e Apuração do Cumprimento do Limite Legal	
	Valor	% sobre a RCL Ajustada
DTP e Apuração do Cumprimento do Limite Legal		
RECEITA CORRENTE LÍQUIDA - RCL (IV)	640.477.236,18	
(-) Transferências Obrigatórias da União relativas às Emendas Individuais (art. 166-A, §1º, da CF) (V)	0,00	
(-) Transferências Obrigatórias da União relativas às Emendas de Bancada (art. 166, § 16, da CF) (VI)	0,00	
= RECEITA CORRENTE LÍQUIDA AJUSTADA PARA CÁLCULO DOS LIMITES DA DESPESA COM PESSOAL (VII) = (IV - V - VI)	640.477.236,18	
DESPESA TOTAL COM PESSOAL - DTP (VIII) = (IIIa + IIIb)	244.836.738,21	38,23
LIMITE MÁXIMO (IX) (incisos I, II e III, art. 20 da LRF)	345.857.707,54	54,00
LIMITE PRUDENCIAL (X) = (0,95 x IX) (parágrafo único do art. 22 da LRF)	328.564.822,16	51,30
LIMITE DE ALERTA (XI) = (0,50 x IX) (inciso II do §1º do art. 59 da LRF)	311.271.936,79	48,60

RGF-Anexo 01 | Tabela 1.0 - Demonstrativo da Despesa com Pessoal

Notas Explicativas	Valores
	30/04/2021
Notas Explicativas	-
Notas Explicativas	-



Relatório de Gestão Fiscal
Prefeitura Municipal de Valinhos - SP (Poder Executivo)
Orçamentos Fiscal e da Seguridade Social
CNPJ:
Exercício: 2021
Período de referência: 1º quadrimestre

RGF-Anexo 01 | Tabela 1.2 - Trajetória de Retorno ao Limite da Despesa Total com Pessoal

Trajetória de Retorno ao Limite da Despesa Total com Pessoal	Exercício de Planejamento do Limite			Apuração da Trajetória de Retorno ao Limite do DTP			Exercício do Segundo Período Seguinte		
	Limite Máximo (A)	% DTP (B)	% Excedente (C) = (A-B)	Restaurador Máximo da (1) do Excedente (D) = (DTP)	Limite (E) = (A-E)	% DTP (F)	Restaurador Máximo (G) = (A-G)	Limite (H) = (A)	% DTP (I)
Previsão / Trajetória de Retorno ao Limite da Despesa Total com Pessoal									

RGF-Anexo 01 | Tabela 1.2 - Trajetória de Retorno ao Limite da Despesa Total com Pessoal

Notas Explicativas	Valores
	30/04/2021
Notas Explicativas	-
Identificação do Quadrimestre em que Excedeu o Limite e dos Períodos de Retorno	
Notas Explicativas	

RGF-Anexo 01 | Tabela 1.2 - Trajetória de Retorno ao Limite da Despesa Total com Pessoal

Notas Explicativas	Valores
	30/04/2021
Notas Explicativas	-
Identificação do Quadrimestre em que Excedeu o Limite e dos Períodos de Retorno	
Notas Explicativas	

RGF-Anexo 01 | Tabela 1.4 - Demonstrativo da Despesa com Pessoal - Ente Consorciado

Notas Explicativas	Valores
	30/04/2021
Notas Explicativas	-
Notas Explicativas	



Relatório de Gestão Fiscal
 Prefeitura Municipal de Valinhos - SP (Poder Executivo)
 Orçamentos Fiscal e da Seguridade Social
 CNPJ:
 Exercício: 2021
 Período de referência: 1º quadrimestre

RGF-Anexo 02 | Tabela 2.0 - Demonstrativo da Dívida Consolidada Líquida - Estados, DF e Municípios

Tabela 2.0 - Demonstrativo da Dívida Consolidada Líquida	Cálculo da Dívida Consolidada Líquida			
	SALDO DO EXERCÍCIO ANTERIOR	Até o 1º Quadrimestre	SALDO DO EXERCÍCIO DE 2021 Até o 2º Quadrimestre	Até o 3º Quadrimestre
Dívida Consolidada				
DÍVIDA CONSOLIDADA - DC (I)	336.841.369,81	334.131.332,24	0,00	0,00
Dívida Mobiliária	0,00	0,00	0,00	0,00
Dívida Contratual	328.215.100,63	326.722.262,14	0,00	0,00
Emprestimos	221.841.571,88	220.912.703,73	0,00	0,00
Internos	221.841.571,88	220.912.703,73	0,00	0,00
Externos	0,00	0,00	0,00	0,00
Reestruturação da Dívida de Estados e Municípios	0,00	0,00	0,00	0,00
Financiamentos	0,00	0,00	0,00	0,00
Internos	0,00	0,00	0,00	0,00
Externos	0,00	0,00	0,00	0,00
Parcelamento e Renegociação de Dívidas	106.373.528,75	105.809.558,41	0,00	0,00
De Tributos				
De Contribuições Previdenciárias				
De Demais Contribuições Sociais				
Do FGTS	106.373.528,75	105.809.558,41	0,00	0,00
Com Instituição Não Financeira				
Demais Dívidas Contratuais	0,00	0,00	0,00	0,00
Precatórios Posteriores a 05/03/2000 (inclusive) Vencidos e Não Pagos	0,00	0,00	0,00	0,00
Outras Dívidas	8.626.259,18	7.409.070,10	0,00	0,00
DEDUÇÕES (II)				
Disponibilidade de Caixa	131.317.485,54	238.667.399,57	235.029.732,53	236.286.554,09
Disponibilidade de Caixa Bruta	131.180.693,67	235.029.732,53	236.286.554,09	236.286.554,09
(-) Restos a Pagar Processados	132.465.942,15	236.286.554,09	236.286.554,09	236.286.554,09
Demais Haveres Financeiros	1.285.248,48	1.258.821,56	1.258.821,56	1.258.821,56
DÍVIDA CONSOLIDADA LÍQUIDA (DCL) (III) = (I - II)	136.791,87	3.637.667,04	95.463.932,67	640.417.236,18
RECEITA CORRENTE LÍQUIDA - RCL (IV)	205.523.894,27	95.463.932,67	640.417.236,18	640.417.236,18
(-) Transferências Obrigatórias da União Relativas às Emendas Individuais (art. 169-A, § 1º da CF) (V)	607.318.172,95	640.417.236,18	640.417.236,18	640.417.236,18
= RECEITA CORRENTE LÍQUIDA AJUSTADA PARA CÁLCULO DOS LIMITES DE ENDIVIDAMENTO (VI) = (IV - V)	607.318.172,95	640.417.236,18	640.417.236,18	640.417.236,18
% da DC sobre a RCL AJUSTADA (VII)	55,46	52,17	14,91	14,91
% da DCL sobre a RCL AJUSTADA (VIII)	33,84	768.572.683,42	768.572.683,42	768.572.683,42
LIMITE DEFINIDO POR RESOLUÇÃO DO SENADO FEDERAL	728.781.807,54	691.715.415,07	691.715.415,07	691.715.415,07
LIMITE DE ALERTA (Inciso III do § 1º do art. 59 da LRF)	655.903.626,79	691.715.415,07	691.715.415,07	691.715.415,07
Outros Valores Não Integrantes da DC	0,00	0,00	0,00	0,00
Precatórios Anteriores a 05/05/2000	0,00	0,00	0,00	0,00
Precatórios Posteriores a 05/05/2000 (Não incluídos na DC)	0,00	0,00	0,00	0,00
Passivo Atuarial	527.577.986,29	527.577.986,29	527.577.986,29	527.577.986,29
Insuficiência Financeira				
Depósitos e Consignações Sem Contrapartida				
RP Não-Processados				
Antecipações de Receita Orçamentária - ARO				

Página 5 de 12



Relatório de Gestão Fiscal
Prefeitura Municipal de Valinhos - SP (Poder Executivo)
Organismos Fiscal e da Seguridade Social
CNPJ:
Exercício: 2021
Período de referência: 1º quadrimestre

Divida Central de PPP Apropriação de Depósitos Judiciais	Calculo da Divida Consolidada Liquida			
	SALDO DO EXERCICIO ANTERIOR	Até o 1º Quadrimestre	SALDO DO EXERCICIO DE 2021 Até o 2º Quadrimestre	Até o 3º Quadrimestre
Tabela 2.0 - Demonstrativo da Divida Consolidada Liquida				

RGF-Anexo 02 | Tabela 2.0 - Demonstrativo da Dívida Consolidada Líquida - Estados, DF e Municípios

	Notas Explicativas	Valores
Notas Explicativas		30/04/2021
Notas Explicativas		-




Relatório de Gestão Fiscal
Prefeitura Municipal de Valinhos - SP (Poder Executivo)
Organismos Fiscal e da Segurança Social
CNPJ:
Exercício: 2021
Período de referência: 1º quadrimestre

RGF-Anexo 02 | Tabela 2.1 - Trajetória de Retorno ao Limite da Dívida Consolidada Líquida - Estados, DF e Municípios

Tabela 2.1 - Trajetória de Retorno ao Limite da Dívida Consolidada Líquida Trajetória de Retorno ao Limite da Dívida Consolidada Líquida Valores Provisórios	Exercício em que Excedeu o Limite		Exercício de primeiro período seguinte		Trajetória de Retorno ao Limite da Dívida Consolidada Líquida		Exercício do segundo período seguinte		Exercício do terceiro período seguinte		
	Quantificadora em que Excedeu o Limite	% Excedente (a) = (b-a)	Restante máximo de 20% do Excedente (b) = (b-20%)	Limite (a) = (b-a)	% OCL (f)	Restante Residual (g) = (f-a)	Limite (c) = (a)	% OCL (j)	Restante Residual (h) = (h-a)	Limite (d) = (a)	% OCL (l)

RGF-Anexo 02 | Tabela 2.1 - Trajetória de Retorno ao Limite da Dívida Consolidada Líquida - Estados, DF e Municípios

Notas Explicativas	Valores
Notas Explicativas	30/04/2021
Notas Explicativas	-
Identificação do Quadrimestre em que Excedeu o Limite e dos Períodos de Retorno	





Relatório de Gestão Fiscal
 Prefeitura Municipal de Valinhos - SP (Poder Executivo)
 Organismos Fiscal e da Seguridade Social
 CNPJ:
 Exercício: 2021
 Período de referência: 1º quadrimestre

RGF-Anexo 03 | Tabela 3.0 - Demonstrativo das Garantias e Contragarantias de Valores

Garantias Concedidas e Contragarantias Recebidas	Saldo das Garantias Concedidas e Contragarantias Recebidas			
	SALDO DO EXERCÍCIO ANTERIOR	Até o 1º Quadrimestre	Até o 2º Quadrimestre	Até o 3º Quadrimestre
Garantias Concedidas				
Garantias Concedidas AOS ESTADOS (I)	-	-	-	-
Em Operações de Crédito Externas				
Em Operações de Crédito Internas				
AOS MUNICÍPIOS (II)				
Em Operações de Crédito Externas				
Em Operações de Crédito Internas				
AS ENTIDADES CONTROLADAS (III)				
Em Operações de Crédito Externas				
Em Operações de Crédito Internas				
POR MEIO DE FUNDOS E PROGRAMAS (IV)				
TOTAL GARANTIAS CONCEDIDAS (V) = (I + II + III + IV)				
RECEITA CORRENTE LÍQUIDA - RCL (VI)				
(-) Transferências Obrigatórias da União relativas às Emendas Individuais (art. 166-A, § 1º, da CF), (VII)				
= RECEITA CORRENTE LÍQUIDA AJUSTADA PARA CÁLCULO DOS LIMITES DE ENDIVIDAMENTO (VIII) = (VI - VII)				
% do TOTAL DAS GARANTIAS sobre a RCL AJUSTADA (V/VIII)				
LIMITE DEFINIDO POR RESOLUÇÃO DO SENADO FEDERAL				
LIMITE DE ALERTA (Inscos II § 1º do art. 59 da LRF)				
Contragarantias Recebidas				
Contragarantias Recebidas DOS ESTADOS (IX)	-	-	-	-
Em Garantia às Operações de Crédito Externas				
Em Garantia às Operações de Crédito Internas				
DOS MUNICÍPIOS (X)				
Em Garantia às Operações de Crédito Externas				
Em Garantia às Operações de Crédito Internas				
DAS ENTIDADES CONTROLADAS (XI)				
Em Garantia às Operações de Crédito Externas				
Em Garantia às Operações de Crédito Internas				
EM GARANTIAS POR MEIO DE FUNDOS E PROGRAMAS (XII)				
TOTAL CONTRAGARANTIAS RECEBIDAS (XIII) = (IX + X + XI + XII)				

RGF-Anexo 03 | Tabela 3.0 - Demonstrativo das Garantias e Contragarantias de Valores

Notas Explicativas	Valores 30/04/2021
Notas Explicativas	-

RGF-Anexo 04 | Tabela 4.0 - Demonstrativo das Operações de Crédito - Estados, DF e Municípios

Operações de Crédito	Valor Realizado no Período VALOR REALIZADO	
	No Quadrimestre de Referência	Até o Quadrimestre de Referência (a)
Operações de Crédito		
Mobiliária		
Interna		
Externa		
Contratual		
Interna		
Empréstimos		
Aquisição Financiada de Bens e Arrendamento Mercantil Financeiro	0,00	0,00
Antecipação de Receita pela Venda a Termo de Bens e Serviços	0,00	0,00
Assunção Reconhecimento e Confissão de Dívidas (LRF, art. 29, § 1º)	0,00	0,00
Operações de Crédito não sujeitas ao limite para fins de contratação (I)	0,00	0,00
Externa		
Empréstimos		
Aquisição Financiada de Bens e Arrendamento Mercantil Financeiro	0,00	0,00
Antecipações de Receitas pela Venda a Termo de Bens e Serviços	0,00	0,00
Assunção, Reconhecimento e Confissão de Dívidas (LRF, art. 29, § 1º)	0,00	0,00
Operações de crédito não sujeitas ao limite para fins de contratação (II)	0,00	0,00
TOTAL (III)	0,00	0,00

RGF-Anexo 04 | Tabela 4.0 - Demonstrativo das Operações de Crédito - Estados, DF e Municípios

Apuração do Cumprimento dos Limites	Apuração do Cumprimento dos Limites	
	VALOR	% SOBRE A RCL AJUSTADA
Apuração do Cumprimento dos Limites		
RECEITA CORRENTE LÍQUIDA - RCL (IV)		
(-) Transferências Obrigatórias da União relativas às Emendas Individuais (art. 165-A, § 1º, da CF) (V)		
= RECEITA CORRENTE LÍQUIDA AJUSTADA PARA CÁLCULO DOS LIMITES DE ENDIVIDAMENTO (VI) = (IV - V)		
OPERAÇÕES VEDADAS (VII)	0,00	0,00
TOTAL CONSIDERADO PARA FINS DA APURAÇÃO DO CUMPRIMENTO DO LIMITE (VIII) = (IIIa + VII - Ia - IIa)	0,00	0,00
LIMITE GERAL DEFINIDO POR RESOLUÇÃO DO SENADO FEDERAL PARA AS OPERAÇÕES DE CRÉDITO INTERNAS E EXTERNAS	0,00	16,00
LIMITE DE ALERTA (inciso III do § 1º do art. 59 da LRF)	0,00	14,40
OPERAÇÕES DE CRÉDITO POR ANTECIPAÇÃO DA RECEITA ORÇAMENTÁRIA	0,00	0,00
LIMITE DEFINIDO POR RESOLUÇÃO DO SENADO FEDERAL PARA AS OPERAÇÕES DE CRÉDITO POR ANTECIPAÇÃO DA RECEITA ORÇAMENTÁRIA	0,00	7,00

RGF-Anexo 04 | Tabela 4.0 - Demonstrativo das Operações de Crédito - Estados, DF e Municípios

Outras Operações Que Integram a Dívida Consolidada	Valor Realizado no Período VALOR REALIZADO	
	No Quadrimestre de Referência	Até o Quadrimestre de Referência (a)
Outras Operações Que Integram a Dívida Consolidada		
Parcelamentos de Dívidas		
Tributos		
Contribuições Previdenciárias		
FGTS		
Operações de Reestruturação e Recomposição do Principal de Dívidas		

RGF-Anexo 04 | Tabela 4.0 - Demonstrativo das Operações de Crédito - Estados, DF e Municípios

Notas Explicativas	Valores 30/04/2021
Notas Explicativas	-

RGF-Anexo 06 | Tabela 6.0 - Demonstrativo Simplificado do Relatório de Gestão Fiscal

Receita Corrente Líquida	Valor Até o Quadrimestre	
	Valor Até o Quadrimestre	Valor Até o Quadrimestre
Receita Corrente Líquida		
Receita Corrente Líquida		640.477.236,18
Receita Corrente Líquida Ajustada para Cálculo dos Limites de Endividamento		640.477.236,18
Receita Corrente Líquida Ajustada para Cálculo dos Limites da Despesa com Pessoal		640.477.236,18

RGF-Anexo 06 | Tabela 6.0 - Demonstrativo Simplificado do Relatório de Gestão Fiscal

Despesa com Pessoal	Valor Realizado no Período	
	VALOR	% SOBRE A RCL AJUSTADA
Despesa Total com Pessoal - DTP	244.836.738,21	38,23
Limite Máximo (Incisos I, II e III art. 20 da LRF) - <%>	345.857.707,54	54,00
Limite Prudencial (parágrafo único art. 22 da LRF) - <%>	328.564.822,16	51,30
Limite de Alerta (inciso II do §1º do art. 59 da LRF) - <%>	311.271.936,79	48,60

RGF-Anexo 06 | Tabela 6.0 - Demonstrativo Simplificado do Relatório de Gestão Fiscal

Divida Consolidada	Comparativo do Saldo da Divida	
	VALOR	% SOBRE A RCL AJUSTADA
Divida Consolidada Líquida	95.463.932,67	14,91
Limite Definido por Resolução do Senado Federal	768.572.883,42	120,00

RGF-Anexo 06 | Tabela 6.0 - Demonstrativo Simplificado do Relatório de Gestão Fiscal

Garantias de Valores	Comparativo do Saldo de Garantia	
	VALOR	% SOBRE A RCL AJUSTADA
Total das Garantias Concedidas	0,00	0,00
Limite Definido por Resolução do Senado Federal	140.904.991,96	22,00

RGF-Anexo 06 | Tabela 6.0 - Demonstrativo Simplificado do Relatório de Gestão Fiscal

Operações de Crédito	Valor Realizado no Período	
	VALOR	% SOBRE A RCL AJUSTADA
Operações de Crédito Internas e Externas	0,00	0,00
Limite Definido pelo Senado Federal para Operações de Crédito Externas e Internas	102.476.357,79	16,00
Operações de Crédito por Antecipação da Receita	0,00	0,00
Limite Definido pelo Senado Federal para Operações de Crédito por Antecipação da Receita	44.833.406,53	7,00

RGF-Anexo 06 | Tabela 6.0 - Demonstrativo Simplificado do Relatório de Gestão Fiscal


Restos a Pagar	Restos a Pagar e Disponibilidade de Caixa	
	RESTOS A PAGAR EMPENHADOS E NÃO LIQUIDADOS DO EXERCÍCIO	DISPONIBILIDADE DE CAIXA LÍQUIDA (APÓS A INSCRIÇÃO EM RESTOS A PAGAR NÃO PROCESSADOS DO EXERCÍCIO)
Restos a Pagar	-	-
Valor Total	-	-


RGF-Anexo 06 | Tabela 6.0 - Demonstrativo Simplificado do Relatório de Gestão Fiscal

Notas Explicativas	Valores
	30/04/2021
Notas Explicativas	-
Notas Explicativas	-

Lista de Assinaturas

Assinatura: 1
Digitally signed by CELIA HELENA DESTI CACIATO:24764037840 Date: 2021.05.25 14:06:00 GMT-03:00 Perfil: Contador Responsável Instituição: Prefeitura Municipal de Valinhos - SP
Assinatura: 2
Digitally signed by LUCIMARA GODOY VILAS BOAS:29281705885 Date: 2021.05.25 14:14:05 GMT-03:00 Perfil: Titular do Poder Executivo Instituição: Prefeitura Municipal de Valinhos - SP
Assinatura: 3

Assinatura: 4

Assinatura: 5

Assinatura: 6
 ROBERTO BOSSO Secretaria da Fazenda Secretário

As assinaturas digitais podem ser verificadas no arquivo PDF.





PREFEITURA DO MUNICÍPIO DE VALINHOS
RELATÓRIO RESUMIDO DA EXECUÇÃO ORÇAMENTÁRIA
DEMONSTRATIVO DAS RECEITAS E DESPESAS COM MANUTENÇÃO E DESENVOLVIMENTO DO ENSINO - MDE
ORÇAMENTOS FISCAL E DA SEGURIDADE SOCIAL
JANEIRO A ABRIL 2021 / BIMESTRAL MARÇO - ABRIL (EMPENHADO)

RREO - ANEXO 8 (LDB, art. 72)

RS 1,00

RECEITAS DO ENSINO							
RECEITA RESULTANTE DE IMPOSTOS (caput do art. 212 da Constituição)	PREVISÃO INICIAL	PREVISÃO ATUALIZADA (a)	RECEITAS REALIZADAS		%	(c) = (b/a)x100	
			Até o Bimestre (b)				
1- RECEITA DE IMPOSTOS	198.780.000,00	198.780.000,00	87.144.863,27			43,840	
1.1- Receita Resultante do Imposto sobre a Propriedade Predial e Territorial Urbana - IPTU	84.870.000,00	84.870.000,00	44.498.977,98			52,43	
1.1.1- IPTU	73.500.000,00	73.500.000,00	39.460.844,13			53,69	
1.1.2- Multas, Juros de Mora, Dívida Ativa e Outros Encargos do IPTU	11.370.000,00	11.370.000,00	5.038.133,85			44,31	
1.2- Receita Resultante do Imposto sobre Transmissão Inter Vivos - ITBI	13.810.000,00	13.810.000,00	8.384.002,78			60,71	
1.2.1- ITBI	13.500.000,00	13.500.000,00	8.320.700,73			61,63	
1.2.2- Multas, Juros de Mora, Dívida Ativa e Outros Encargos do ITBI	310.000,00	310.000,00	63.302,05			20,42	
1.3- Receita Resultante do Imposto sobre Serviços de Qualquer Natureza - ISS	72.650.000,00	72.650.000,00	27.278.211,09			37,55	
1.3.1- ISS	70.000.000,00	70.000.000,00	26.087.466,71			37,27	
1.3.2- Multas, Juros de Mora, Dívida Ativa e Outros Encargos do ISS	2.650.000,00	2.650.000,00	1.190.744,38			44,93	
1.4- Receita Resultante do Imposto de Renda Retido na Fonte - IRRF	27.450.000,00	27.450.000,00	6.983.671,42			25,44	
1.5- Receita Resultante do Imposto Territorial Rural - ITR (CF, art. 153, §4º, inciso III)	-	-	-			-	
1.5.1- ITR	-	-	-			-	
1.5.2- Multas, Juros de Mora, Dívida Ativa e Outros Encargos do ITR	-	-	-			0,00	
2- RECEITA DE TRANSFERÊNCIAS CONSTITUCIONAIS E LEGAIS	218.640.000,00	218.640.000,00	99.521.403,51			45,52	
2.1- Cota-Parte FPM	54.200.000,00	54.200.000,00	21.581.130,45			39,82	
2.1.1- Parcela referente à CF, art. 159, I, alínea b	50.000.000,00	50.000.000,00	21.581.130,45			43,16	
2.1.2- Parcela referente à CF, art. 159, I, alínea d	2.100.000,00	2.100.000,00	-			0,00	
2.1.2- Parcela referente à CF, art. 159, I, alínea e	2.100.000,00	2.100.000,00	-			0,00	
2.2- Cota-Parte ICMS	120.000.000,00	120.000.000,00	45.423.392,12			37,85	
2.3- ICMS-Desoneração - L.C. nº87/1996	-	-	-			-	
2.4- Cota-Parte IPI-Exportação	850.000,00	850.000,00	373.827,82			43,98	
2.5- Cota-Parte ITR	90.000,00	90.000,00	1.888,76			2,10	
2.6- Cota-Parte IPVA	43.500.000,00	43.500.000,00	32.141.164,36			73,89	
2.7- Cota-Parte IOF-Ouro	-	-	-			0	
3- TOTAL DA RECEITA DE IMPOSTOS (1 + 2)	417.420.000,00	417.420.000,00	186.666.266,78			44,72	
RECEITAS ADICIONAIS PARA FINANCIAMENTO DO ENSINO							
RECEITAS ADICIONAIS PARA FINANCIAMENTO DO ENSINO	PREVISÃO INICIAL	PREVISÃO ATUALIZADA (a)	RECEITAS REALIZADAS		%	(c) = (b/a)x100	
			Até o Bimestre (b)				
4- RECEITA DA APLICAÇÃO FINANCEIRA DE OUTROS RECURSOS DE IMPOSTOS VINCULADOS AO ENSINO	100.000,00	100.000,00	16.154,11			16,154	
5- RECEITA DE TRANSFERÊNCIAS DO FNDE	9.051.000,00	9.051.000,00	3.493.134,41			38,59	
5.1- Transferências do Salário-Educação	7.870.000,00	7.870.000,00	3.031.417,48			38,52	
5.2- Transferências Diretas - PDDE	5.000,00	5.000,00	-			-	
5.3- Transferências Diretas - PNAE	955.000,00	955.000,00	410.909,60			43,03	
5.4 - Transferências Diretas - PNATE	165.000,00	165.000,00	40.175,64			24,35	
5.5- Outras Transferências do FNDE	-	-	-			0,00	
5.6- Aplicação Financeira dos Recursos do FNDE	56.000,00	56.000,00	10.631,69			18,99	
6- RECEITA DE TRANSFERÊNCIAS DE CONVÊNIOS	1.500.000,00	1.500.000,00	443.748,12			0,00	
6.1- Transferências de Convênios	1.500.000,00	1.500.000,00	443.374,50			0,00	
6.2- Aplicação Financeira dos Recursos de Convênios	-	-	373,62			0,00	
7- RECEITA DE OPERAÇÕES DE CRÉDITO	-	-	-			0,00	
8- OUTRAS RECEITAS PARA FINANCIAMENTO DO ENSINO	-	-	-			0,00	
9- TOTAL DAS RECEITAS ADICIONAIS PARA FINANCIAMENTO DO ENSINO (4 + 5 + 6 + 7 + 8)	10.651.000,00	10.651.000,00	3.953.036,64			37,11	
FUNDEB							
RECEITAS DO FUNDEB	PREVISÃO INICIAL	PREVISÃO ATUALIZADA (a)	RECEITAS REALIZADAS		%	(c) = (b/a)x100	
			Até o Bimestre (b)				
10- RECEITAS DESTINADAS AO FUNDEB	42.888.000,00	42.888.000,00	19.904.280,52			46,41	
10.1- Cota-Parte FPM Destinada ao FUNDEB - (20% de 2.1.1)	10.000.000,00	10.000.000,00	4.316.226,00			43,16	
10.2- Cota-Parte ICMS Destinada ao FUNDEB - (20% de 2.2)	24.000.000,00	24.000.000,00	9.084.678,36			37,85	
10.3- ICMS-Desoneração Destinada ao FUNDEB - (20% de 2.3)	-	-	-			-	
10.4- Cota-Parte IPI-Exportação Destinada ao FUNDEB - (20% de 2.4)	170.000,00	170.000,00	74.765,57			43,98	
10.5- Cota-Parte ITR ou ITR Arrecadado Destinados ao FUNDEB - (20% de ((1.5 - 1.5.5) + 2.5))	18.000,00	18.000,00	377,72			2,10	
10.6- Cota-Parte IPVA Destinada ao FUNDEB - (20% de 2.6)	8.700.000,00	8.700.000,00	6.428.232,87			73,89	
11- RECEITAS RECEBIDAS DO FUNDEB	53.635.000,00	53.635.000,00	21.450.571,43			39,99	
11.1- Transferências de Recursos do FUNDEB	53.600.000,00	53.600.000,00	21.444.862,34			40,01	
11.2- Complementação da União ao FUNDEB	-	-	-			-	
11.3- Receita de Aplicação Financeira dos Recursos do FUNDEB	35.000,00	35.000,00	5.709,09			16,31	
12- RESULTADO LÍQUIDO DAS TRANSFERÊNCIAS DO FUNDEB (11.1 - 10)	10.712.000,00	10.712.000,00	1.540.581,82			14,38	
ACRÉSCIMO RESULTANTE DAS TRANSFERÊNCIAS DO FUNDEB							
DESPESAS DO FUNDEB	DOTAÇÃO INICIAL	DOTAÇÃO ATUALIZADA (d)	DESPESAS EMPENHADAS		DESPESAS LIQUIDADAS		INSCRITAS EM RESTOS A PAGAR NÃO PROCESSADOS* (i)
			Até o Bimestre (e)	% (f) = (e/d)x100	Até o Bimestre (g)	% (h) = (g/d)x100	
13- PAGAMENTO DOS PROFISSIONAIS DO MAGISTÉRIO	53.635.000,00	53.336.777,31	17.701.777,31	33,19	17.701.777,31	33,19	
13.1- Com Educação Infantil	14.642.000,00	14.474.461,87	5.809.605,59	40,14	5.809.605,59	40,14	
13.2- Com Ensino Fundamental	38.993.000,00	38.862.315,44	11.892.171,72	30,60	11.892.171,72	30,60	
14- OUTRAS DESPESAS	-	298.222,69	298.222,69	100,00	298.222,69	100,00	
14.1- Com Educação Infantil	-	167.538,13	167.538,13	100,00	167.538,13	100,00	
14.2- Com Ensino Fundamental	-	130.684,56	130.684,56	100,00	130.684,56	100,00	
15- TOTAL DAS DESPESAS DO FUNDEB (13 + 14)	53.635.000,00	53.635.000,00	18.000.000,00	33,56	18.000.000,00	33,56	
7							VALOR
16- RESTOS A PAGAR INSCRITOS NO EXERCÍCIO SEM DISPONIBILIDADE FINANCEIRA DE RECURSOS DO FUNDEB							
16.1 - FUNDEB 60%							-
16.2 - FUNDEB 40%							-
17- DESPESAS CUSTEADAS COM O SUPERÁVIT FINANCEIRO, DO EXERCÍCIO ANTERIOR, DO FUNDEB							
17.1 - FUNDEB 60%							-
17.2 - FUNDEB 40%							-
18- TOTAL DAS DEDUÇÕES CONSIDERADAS PARA FINS DE LIMITE DO FUNDEB (16 + 17)							
INDICADORES DO FUNDEB							VALOR
19 - TOTAL DAS DESPESAS DO FUNDEB PARA FINS DE LIMITE (15 - 18)							
19.1 - Mínimo de 60% do FUNDEB na Remuneração do Magistério ¹ ((13 - (16.1 + 17.1)) / (11) x 100) %							82,52%
19.2 - Máximo de 40% em Despesa com MDE, que não Remuneração do Magistério ((14 - (16.2 + 17.2)) / (11) x 100) %							0,00%
19.3 - Máximo de 5% não Aplicado no Exercício (100 - ((19.1 + 19.2) / 100) %							12,58%
CONTROLE DA UTILIZAÇÃO DE RECURSOS NO EXERCÍCIO SUBSEQUENTE							VALOR
20 - RECURSOS RECEBIDOS DO FUNDEB EM 2019 QUE NÃO FORAM UTILIZADOS							
21 - DESPESAS CUSTEADAS COM O SALDO DO ITEM 20 ATÉ O 1º TRIMESTRE DE 2021²							



PREFEITURA DO MUNICÍPIO DE VALINHOS
RELATÓRIO RESUMIDO DA EXECUÇÃO ORÇAMENTÁRIA
DEMONSTRATIVO DAS RECEITAS E DESPESAS COM MANUTENÇÃO E DESENVOLVIMENTO DO ENSINO - MDE
ORÇAMENTOS FISCAL E DA SEGURIDADE SOCIAL
JANEIRO A ABRIL 2021 / BIMESTRAL MARÇO - ABRIL (EMPENHADO)

RREO - ANEXO 8 (LDB, art. 72)

RS 1,00

MANUTENÇÃO E DESENVOLVIMENTO DO ENSINO – DESPESAS CUSTEADAS COM A RECEITA RESULTANTE DE IMPOSTOS E RECURSOS DO FUNDEB							
DESPESAS COM AÇÕES TÍPICAS DE MDE	DOTAÇÃO INICIAL	DOTAÇÃO ATUALIZADA (d)	DESPESAS EMPENHADAS		DESPESAS LIQUIDADAS		INSCRITAS EM RESTOS A PAGAR NÃO PROCESSADOS ⁶
			Até o Bimestre (e)	% (f) = (e/d)x100	Até o Bimestre (g)	% (h) = (g/d)x100	
22- EDUCAÇÃO INFANTIL	53.228.131,00	53.228.131,00	20.488.985,77	38,49	11.433.668,99	21,48	
22.1 - Creche	18.702.131,00	18.702.131,00	4.534.818,34	24,25	3.118.606,51	16,68	
22.1.1- Despesas Custeadas com Recursos do FUNDEB	4.000,00	4.000,00	-	-	-	-	
22.1.2- Despesas Custeadas com Outros Recursos de Impostos	18.698.131,00	18.698.131,00	4.534.818,34	24,25	3.118.606,51	16,68	
22.2 - Pré-escola	34.526.000,00	34.526.000,00	15.954.167,43	46,21	8.315.062,48	24,08	
22.2.1- Despesas Custeadas com Recursos do FUNDEB	14.638.000,00	14.638.000,00	5.977.143,72	41,31	5.977.143,72	40,83	
22.2.2- Despesas Custeadas com Outros Recursos de Impostos	19.888.000,00	19.888.000,00	9.977.023,71	50,17	2.337.918,76	11,76	
23- ENSINO FUNDAMENTAL	78.247.000,00	78.302.000,00	28.830.059,29	36,88	21.227.004,72	27,11	
23.1- Despesas Custeadas com Recursos do FUNDEB	38.993.000,00	38.993.000,00	12.022.856,28	30,94	12.022.856,28	30,83	
23.2- Despesas Custeadas com Outros Recursos de Impostos	39.254.000,00	39.309.000,00	16.807.203,01	42,76	9.204.148,44	23,41	
24- ENSINO MÉDIO	-	-	-	-	-	-	
25- ENSINO SUPERIOR	1.400.000,00	1.400.000,00	4.998,72	0,36	4.998,72	0,36	
26- ENSINO PROFISSIONAL NÃO INTEGRADO AO ENSINO REGULAR	-	-	-	-	-	-	
27- OUTRAS	104.000,00	104.000,00	49.472,87	47,57	44.406,87	42,70	
28- TOTAL DAS DESPESAS COM AÇÕES TÍPICAS DE MDE (22+23 + 24 + 25 + 26 + 27)	132.979.131,00	133.034.131,00	49.373.516,65	37,11	32.710.079,30	24,59	
DEDUÇÕES CONSIDERADAS PARA FINS DE LIMITE CONSTITUCIONAL							VALOR
29- RESULTADO LÍQUIDO DAS TRANSFERÊNCIAS DO FUNDEB = (12)							1.540.581,82
30- DESPESAS CUSTEADAS COM A COMPLEMENTAÇÃO DO FUNDEB NO EXERCÍCIO							-
31- RECEITA DE APLICAÇÃO FINANCEIRA DOS RECURSOS DO FUNDEB ATÉ O BIMESTRE = (49)							5.709,09
32- DESPESAS CUSTEADAS COM O SUPERÁVIT FINANCEIRO, DO EXERCÍCIO ANTERIOR, DO FUNDEB							-
33- DESPESAS CUSTEADAS COM O SUPERÁVIT FINANCEIRO, DO EXERCÍCIO ANTERIOR, DE OUTROS RECURSOS DE IMPOSTOS							-
34- RESTOS A PAGAR INSCRITOS NO EXERCÍCIO SEM DISPONIBILIDADE FINANCEIRA DE RECURSOS DE IMPOSTOS VINCULADOS AO ENSINO ⁴							-
35- CANCELAMENTO, NO EXERCÍCIO, DE RESTOS A PAGAR INSCRITOS COM DISPONIBILIDADE FINANCEIRA DE RECURSOS DE IMPOSTOS VINCULADOS AO ENSINO = (45 i)							-
36- TOTAL DAS DEDUÇÕES CONSIDERADAS PARA FINS DE LIMITE CONSTITUCIONAL (29+30 + 31 + 32 + 33 + 34 + 35) ⁶							1.546.290,91
37- TOTAL DAS DESPESAS PARA FINS DE LIMITE ((22 + 23) – (36)) ⁶							47.772.754,15
38- PERCENTUAL DE APLICAÇÃO EM MDE SOBRE A RECEITA LÍQUIDA DE IMPOSTOS ((37) / (3) x 100) % ⁶ - LIMITE CONSTITUCIONAL 25% ⁵							25,59%
OUTRAS INFORMACOES PARA CONTROLE							
OUTRAS DESPESAS CUSTEADAS COM RECEITAS ADICIONAIS PARA FINANCIAMENTO DO ENSINO	DOTAÇÃO INICIAL	DOTAÇÃO ATUALIZADA (d)	DESPESAS EMPENHADAS		DESPESAS LIQUIDADAS		INSCRITAS EM RESTOS A PAGAR NÃO PROCESSADOS ⁶
			Até o Bimestre (e)	% (f) = (e/d)x100	Até o Bimestre (g)	% (h) = (g/d)x100	
39- DESPESAS CUSTEADAS COM A APLICAÇÃO FINANCEIRA DE OUTROS RECURSOS DE IMPOSTOS VINCULADOS AO ENSINO	-	-	-	-	-	-	
40- DESPESAS CUSTEADAS COM A CONTRIBUIÇÃO SOCIAL DO SALÁRIO-EDUCAÇÃO	7.650.000,00	9.191.000,00	3.835.984,78	41,74	320.500,76	3,49	
41- DESPESAS CUSTEADAS COM OPERAÇÕES DE CRÉDITO	-	-	-	-	-	-	
42- DESPESAS CUSTEADAS COM OUTRAS RECEITAS PARA FINANCIAMENTO DO ENSINO	2.901.000,00	3.488.671,17	949.035,55	27,20	16.982,07	0,49	
43- TOTAL DAS OUTRAS DESPESAS CUSTEADAS COM RECEITAS ADICIONAIS PARA FINANCIAMENTO DO ENSINO (39+40 + 41 + 42)	10.551.000,00	12.679.671,17	4.785.020,33	37,74	337.482,83	2,66	
44- TOTAL GERAL DAS DESPESAS COM EDUCAÇÃO (28 + 43)	143.530.131,00	145.713.802,17	54.158.536,98	37,24	33.047.562,13	22,56	
RESTOS A PAGAR INSCRITOS COM DISPONIBILIDADE FINANCEIRA DE RECURSOS DE IMPOSTOS VINCULADOS AO ENSINO			SALDO ATÉ O BIMESTRE		CANCELADO EM 2021 (i)		
45- RESTOS A PAGAR DE DESPESAS COM MDE			816.809,92				-
45.1 - Executadas com Recursos de Impostos Vinculados ao Ensino			816.809,92				-
45.2 - Executadas com Recursos do FUNDEB			-				-
CONTROLE DA DISPONIBILIDADE FINANCEIRA			FUNDEB		SALÁRIO EDUCAÇÃO		
46- DISPONIBILIDADE FINANCEIRA EM 31 DE DEZEMBRO DE 2020			-				4.531.851,93
47- (+) INGRESSO DE RECURSOS ATÉ O BIMESTRE			21.444.862,34				3.031.417,48
48- (-) PAGAMENTOS EFETUADOS ATÉ O BIMESTRE			18.000.000,00				642.741,29
48.1 Orçamento do Exercício			18.000.000,00				309.885,76
48.2 Restos a Pagar			-				332.855,53
48.2 Superávit do Exercício Anterior			-				-
49- (+) RECEITA DE APLICAÇÃO FINANCEIRA DOS RECURSOS ATÉ O BIMESTRE			5.709,09				8.143,41
50- (=) DISPONIBILIDADE FINANCEIRA ATÉ O BIMESTRE			3.450.571,43				6.928.671,53
51- (+) Ajustes			-				-
51.1 Retenções			-				-
51.2 Conciliação Bancária			-				-
52- (=) SALDO FINANCEIRO CONCILIADO			3.450.571,43				6.928.671,53

FONTE: Smar APD Informática Ltda Unidade Responsável: MUNICÍPIO DE VALINHOS,

Data da emissão 26/05/2021

¹ Limites mínimos anuais a serem cumpridos no encerramento do exercício.

² Art. 21, § 2º, Lei 11.494/2007: "Até 5% dos recursos recebidos à conta dos Fundos, inclusive relativos à complementação da União recebidos nos termos do §1º do art. 6º desta Lei, poderão ser utilizados no 1º trimestre do exercício imediatamente subsequente, mediante abertura de crédito adicional."

³ Caput do artigo 212 da CF/1988

⁴ Os valores referentes à parcela dos Restos a Pagar inscritos sem disponibilidade financeira vinculada à educação deverão ser informados somente no RREO do último bimestre do exercício.

⁵ Limites mínimos anuais a serem cumpridos no encerramento do exercício, no âmbito de atuação prioritária, conforme LDB, art. 11, V.

⁶ Nos cinco primeiros bimestres do exercício o acompanhamento poderá ser feito com base na despesa empenhada ou na despesa liquidada. No último bimestre do exercício, o valor deverá corresponder ao total da despesa empenhada.

⁷ Essa coluna poderá ser apresentada somente no último bimestre



PREFEITURA DO MUNICÍPIO DE VALINHOS
RELATÓRIO RESUMIDO DA EXECUÇÃO ORÇAMENTÁRIA
DEMONSTRATIVO DAS RECEITAS E DESPESAS COM MANUTENÇÃO E DESENVOLVIMENTO DO ENSINO - MDE
ORÇAMENTOS FISCAL E DA SEGURIDADE SOCIAL
JANEIRO A ABRIL 2021 / BIMESTRAL MARÇO - ABRIL (LIQUIDADO)

RREO - ANEXO 8 (LDB, art. 72)

RS 1,00

RECEITAS DO ENSINO							
RECEITA RESULTANTE DE IMPOSTOS (caput do art. 212 da Constituição)	PREVISÃO INICIAL	PREVISÃO ATUALIZADA (a)	RECEITAS REALIZADAS		%	(c) = (b/a)x100	
			Até o Bimestre (b)				
1- RECEITA DE IMPOSTOS	198.780.000,00	198.780.000,00	87.144.863,27			43,840	
1.1- Receita Resultante do Imposto sobre a Propriedade Predial e Territorial Urbana - IPTU	84.870.000,00	84.870.000,00	44.498.977,98			52,43	
1.1.1- IPTU	73.500.000,00	73.500.000,00	39.460.844,13			53,69	
1.1.2- Multas, Juros de Mora, Dívida Ativa e Outros Encargos do IPTU	11.370.000,00	11.370.000,00	5.038.133,85			44,31	
1.2- Receita Resultante do Imposto sobre Transmissão Inter Vivos - ITBI	13.810.000,00	13.810.000,00	8.384.002,78			60,71	
1.2.1- ITBI	13.500.000,00	13.500.000,00	8.320.700,73			61,63	
1.2.2- Multas, Juros de Mora, Dívida Ativa e Outros Encargos do ITBI	310.000,00	310.000,00	63.302,05			20,42	
1.3- Receita Resultante do Imposto sobre Serviços de Qualquer Natureza - ISS	72.650.000,00	72.650.000,00	27.278.211,09			37,55	
1.3.1- ISS	70.000.000,00	70.000.000,00	26.087.466,71			37,27	
1.3.2- Multas, Juros de Mora, Dívida Ativa e Outros Encargos do ISS	2.650.000,00	2.650.000,00	1.190.744,38			44,93	
1.4- Receita Resultante do Imposto de Renda Retido na Fonte - IRRF	27.450.000,00	27.450.000,00	6.983.671,42			25,44	
1.5- Receita Resultante do Imposto Territorial Rural - ITR (CF, art. 153, §4º, inciso III)	-	-	-			-	
1.5.1- ITR	-	-	-			-	
1.5.2- Multas, Juros de Mora, Dívida Ativa e Outros Encargos do ITR	-	-	-			0,00	
2- RECEITA DE TRANSFERÊNCIAS CONSTITUCIONAIS E LEGAIS	218.640.000,00	218.640.000,00	99.521.403,51			45,52	
2.1- Cota-Parte FPM	54.200.000,00	54.200.000,00	21.581.130,45			39,82	
2.1.1- Parcela referente à CF, art. 159, I, alínea b	50.000.000,00	50.000.000,00	21.581.130,45			43,16	
2.1.2- Parcela referente à CF, art. 159, I, alínea d	2.100.000,00	2.100.000,00	-			0,00	
2.1.2- Parcela referente à CF, art. 159, I, alínea e	2.100.000,00	2.100.000,00	-			0,00	
2.2- Cota-Parte ICMS	120.000.000,00	120.000.000,00	45.423.392,12			37,85	
2.3- ICMS-Desoneração - L.C. nº87/1996	-	-	-			-	
2.4- Cota-Parte IPI-Exportação	850.000,00	850.000,00	373.827,82			43,98	
2.5- Cota-Parte ITR	90.000,00	90.000,00	1.888,76			2,10	
2.6- Cota-Parte IPVA	43.500.000,00	43.500.000,00	32.141.164,36			73,89	
2.7- Cota-Parte IOF-Ouro	-	-	-			0	
3- TOTAL DA RECEITA DE IMPOSTOS (1 + 2)	417.420.000,00	417.420.000,00	186.666.266,78			44,72	
RECEITAS ADICIONAIS PARA FINANCIAMENTO DO ENSINO							
RECEITAS ADICIONAIS PARA FINANCIAMENTO DO ENSINO	PREVISÃO INICIAL	PREVISÃO ATUALIZADA (a)	RECEITAS REALIZADAS		%	(c) = (b/a)x100	
			Até o Bimestre (b)				
4- RECEITA DA APLICAÇÃO FINANCEIRA DE OUTROS RECURSOS DE IMPOSTOS VINCULADOS AO ENSINO	100.000,00	100.000,00	16.154,11			16,154	
5- RECEITA DE TRANSFERÊNCIAS DO FNDE	9.051.000,00	9.051.000,00	3.493.134,41			38,59	
5.1- Transferências do Salário-Educação	7.870.000,00	7.870.000,00	3.031.417,48			38,52	
5.2- Transferências Diretas - PDDE	5.000,00	5.000,00	-			-	
5.3- Transferências Diretas - PNAE	955.000,00	955.000,00	410.909,60			43,03	
5.4 - Transferências Diretas - PNATE	165.000,00	165.000,00	40.175,64			24,35	
5.5- Outras Transferências do FNDE	-	-	-			0,00	
5.6- Aplicação Financeira dos Recursos do FNDE	56.000,00	56.000,00	10.631,69			18,99	
6- RECEITA DE TRANSFERÊNCIAS DE CONVÊNIOS	1.500.000,00	1.500.000,00	443.748,12			0,00	
6.1- Transferências de Convênios	1.500.000,00	1.500.000,00	443.374,50			0,00	
6.2- Aplicação Financeira dos Recursos de Convênios	-	-	373,62			0,00	
7- RECEITA DE OPERAÇÕES DE CRÉDITO	-	-	-			0,00	
8- OUTRAS RECEITAS PARA FINANCIAMENTO DO ENSINO	-	-	-			0,00	
9- TOTAL DAS RECEITAS ADICIONAIS PARA FINANCIAMENTO DO ENSINO (4 + 5 + 6 + 7 + 8)	10.651.000,00	10.651.000,00	3.953.036,64			37,11	
FUNDEB							
RECEITAS DO FUNDEB	PREVISÃO INICIAL	PREVISÃO ATUALIZADA (a)	RECEITAS REALIZADAS		%	(c) = (b/a)x100	
			Até o Bimestre (b)				
10- RECEITAS DESTINADAS AO FUNDEB	42.888.000,00	42.888.000,00	19.904.280,52			46,41	
10.1- Cota-Parte FPM Destinada ao FUNDEB - (20% de 2.1.1)	10.000.000,00	10.000.000,00	4.316.226,00			43,16	
10.2- Cota-Parte ICMS Destinada ao FUNDEB - (20% de 2.2)	24.000.000,00	24.000.000,00	9.084.678,36			37,85	
10.3- ICMS-Desoneração Destinada ao FUNDEB - (20% de 2.3)	-	-	-			-	
10.4- Cota-Parte IPI-Exportação Destinada ao FUNDEB - (20% de 2.4)	170.000,00	170.000,00	74.765,57			43,98	
10.5- Cota-Parte ITR ou ITR Arrecadado Destinados ao FUNDEB - (20% de ((1.5 - 1.5.5) + 2.5))	18.000,00	18.000,00	377,72			2,10	
10.6- Cota-Parte IPVA Destinada ao FUNDEB - (20% de 2.6)	8.700.000,00	8.700.000,00	6.428.232,87			73,89	
11- RECEITAS RECEBIDAS DO FUNDEB	53.635.000,00	53.635.000,00	21.450.571,43			39,99	
11.1- Transferências de Recursos do FUNDEB	53.600.000,00	53.600.000,00	21.444.862,34			40,01	
11.2- Complementação da União ao FUNDEB	-	-	-			-	
11.3- Receita de Aplicação Financeira dos Recursos do FUNDEB	35.000,00	35.000,00	5.709,09			16,31	
12- RESULTADO LÍQUIDO DAS TRANSFERÊNCIAS DO FUNDEB (11.1 - 10)	10.712.000,00	10.712.000,00	1.540.581,82			14,38	
ACRÉSCIMO RESULTANTE DAS TRANSFERÊNCIAS DO FUNDEB							
DESPESAS DO FUNDEB	DOTAÇÃO INICIAL	DOTAÇÃO ATUALIZADA (d)	DESPESAS EMPENHADAS		DESPESAS LIQUIDADAS		INSCRITAS EM RESTOS A PAGAR NÃO PROCESSADOS* (i)
			Até o Bimestre (e)	% (f) = (e/d)x100	Até o Bimestre (g)	% (h) = (g/d)x100	
13- PAGAMENTO DOS PROFISSIONAIS DO MAGISTÉRIO	53.635.000,00	53.336.777,31	17.701.777,31	33,19	17.701.777,31	33,19	
13.1- Com Educação Infantil	14.642.000,00	14.474.461,87	5.809.605,59	40,14	5.809.605,59	40,14	
13.2- Com Ensino Fundamental	38.993.000,00	38.862.315,44	11.892.171,72	30,60	11.892.171,72	30,60	
14- OUTRAS DESPESAS	-	298.222,69	298.222,69	100,00	298.222,69	100,00	
14.1- Com Educação Infantil	-	167.538,13	167.538,13	100,00	167.538,13	100,00	
14.2- Com Ensino Fundamental	-	130.684,56	130.684,56	100,00	130.684,56	100,00	
15- TOTAL DAS DESPESAS DO FUNDEB (13 + 14)	53.635.000,00	53.635.000,00	18.000.000,00	33,56	18.000.000,00	33,56	
7							
VALOR							
16- RESTOS A PAGAR INSCRITOS NO EXERCÍCIO SEM DISPONIBILIDADE FINANCEIRA DE RECURSOS DO FUNDEB							
16.1 - FUNDEB 60%							-
16.2 - FUNDEB 40%							-
17- DESPESAS CUSTEADAS COM O SUPERÁVIT FINANCEIRO, DO EXERCÍCIO ANTERIOR, DO FUNDEB							
17.1 - FUNDEB 60%							-
17.2 - FUNDEB 40%							-
18- TOTAL DAS DEDUÇÕES CONSIDERADAS PARA FINS DE LIMITE DO FUNDEB (16 + 17)							
INDICADORES DO FUNDEB							
VALOR							
19 - TOTAL DAS DESPESAS DO FUNDEB PARA FINS DE LIMITE (15 - 18)							
19.1 - Mínimo de 60% do FUNDEB na Remuneração do Magistério ¹ ((13 - (16.1 + 17.1)) / (11) x 100) %							82,52%
19.2 - Máximo de 40% em Despesa com MDE, que não Remuneração do Magistério ((14 - (16.2 + 17.2)) / (11) x 100) %							0,00%
19.3 - Máximo de 5% não Aplicado no Exercício (100 - ((19.1 + 19.2) / 100) %							12,58%
CONTROLE DA UTILIZAÇÃO DE RECURSOS NO EXERCÍCIO SUBSEQUENTE							
VALOR							
20 - RECURSOS RECEBIDOS DO FUNDEB EM 2019 QUE NÃO FORAM UTILIZADOS							
21 - DESPESAS CUSTEADAS COM O SALDO DO ITEM 20 ATÉ O 1º TRIMESTRE DE 2021²							

CÓPIA DE DOCUMENTO ASSINADO DIGITALMENTE POR: JOSE APARECIDO BORDAO AL VES. Sistema e-TCESP. Para obter informações sobre assinatura e/ou ver o arquivo original acesse <http://e-processo.tce.sp.gov.br> - link "Validar documento digital" e informe o código do documento: 3-964E-1G4J-66ZE-6NE8



PREFEITURA DO MUNICÍPIO DE VALINHOS
RELATÓRIO RESUMIDO DA EXECUÇÃO ORÇAMENTÁRIA
DEMONSTRATIVO DAS RECEITAS E DESPESAS COM MANUTENÇÃO E DESENVOLVIMENTO DO ENSINO - MDE
ORÇAMENTOS FISCAL E DA SEGURIDADE SOCIAL
JANEIRO A ABRIL 2021 / BIMESTRAL MARÇO - ABRIL (LIQUIDADOS)

RREO - ANEXO 8 (LDB, art. 72)

RS 1,00

MANUTENÇÃO E DESENVOLVIMENTO DO ENSINO – DESPESAS CUSTEADAS COM A RECEITA RESULTANTE DE IMPOSTOS E RECURSOS DO FUNDEB							
DESPESAS COM AÇÕES TÍPICAS DE MDE	DOTAÇÃO INICIAL	DOTAÇÃO ATUALIZADA (d)	DESPESAS EMPENHADAS		DESPESAS LIQUIDADAS		INSCRITAS EM RESTOS A PAGAR NÃO PROCESSADOS* (i)
			Até o Bimestre (e)	% (f) = (e/d)x100	Até o Bimestre (g)	% (h) = (g/d)x100	
22- EDUCAÇÃO INFANTIL	53.228.131,00	53.228.131,00	20.488.985,77	38,49	11.433.668,99	21,48	
22.1 - Creche	18.702.131,00	18.702.131,00	4.534.818,34	24,25	3.118.606,51	16,68	
22.1.1- Despesas Custeadas com Recursos do FUNDEB	4.000,00	4.000,00	-	-	-	-	
22.1.2- Despesas Custeadas com Outros Recursos de Impostos	18.698.131,00	18.698.131,00	4.534.818,34	24,25	3.118.606,51	16,68	
22.2 - Pré-escola	34.526.000,00	34.526.000,00	15.954.167,43	46,21	8.315.062,48	24,08	
22.2.1- Despesas Custeadas com Recursos do FUNDEB	14.638.000,00	14.638.000,00	5.977.143,72	41,31	5.977.143,72	40,83	
22.2.2- Despesas Custeadas com Outros Recursos de Impostos	19.888.000,00	19.888.000,00	9.977.023,71	50,17	2.337.918,76	11,76	
23- ENSINO FUNDAMENTAL	78.247.000,00	78.302.000,00	28.830.059,29	36,88	21.227.004,72	27,11	
23.1- Despesas Custeadas com Recursos do FUNDEB	38.993.000,00	38.993.000,00	12.022.856,28	30,94	12.022.856,28	30,83	
23.2- Despesas Custeadas com Outros Recursos de Impostos	39.254.000,00	39.309.000,00	16.807.203,01	42,76	9.204.148,44	23,41	
24- ENSINO MÉDIO	-	-	-	-	-	-	
25- ENSINO SUPERIOR	1.400.000,00	1.400.000,00	4.998,72	0,36	4.998,72	0,36	
26- ENSINO PROFISSIONAL NÃO INTEGRADO AO ENSINO REGULAR	-	-	-	-	-	-	
27- OUTRAS	104.000,00	104.000,00	49.472,87	47,57	44.406,87	42,70	
28- TOTAL DAS DESPESAS COM AÇÕES TÍPICAS DE MDE (22+23 + 24 + 25 + 26 + 27)	132.979.131,00	133.034.131,00	49.373.516,65	37,11	32.710.079,30	24,59	
DEDUÇÕES CONSIDERADAS PARA FINS DE LIMITE CONSTITUCIONAL							VALOR
29- RESULTADO LÍQUIDO DAS TRANSFERÊNCIAS DO FUNDEB = (12)							1.540.581,82
30- DESPESAS CUSTEADAS COM A COMPLEMENTAÇÃO DO FUNDEB NO EXERCÍCIO							-
31- RECEITA DE APLICAÇÃO FINANCEIRA DOS RECURSOS DO FUNDEB ATÉ O BIMESTRE = (49)							5.709,09
32- DESPESAS CUSTEADAS COM O SUPERÁVIT FINANCEIRO, DO EXERCÍCIO ANTERIOR, DO FUNDEB							-
33- DESPESAS CUSTEADAS COM O SUPERÁVIT FINANCEIRO, DO EXERCÍCIO ANTERIOR, DE OUTROS RECURSOS DE IMPOSTOS							-
34- RESTOS A PAGAR INSCRITOS NO EXERCÍCIO SEM DISPONIBILIDADE FINANCEIRA DE RECURSOS DE IMPOSTOS VINCULADOS AO ENSINO ⁴							-
35- CANCELAMENTO, NO EXERCÍCIO, DE RESTOS A PAGAR INSCRITOS COM DISPONIBILIDADE FINANCEIRA DE RECURSOS DE IMPOSTOS VINCULADOS AO ENSINO = (45 i)							-
36- TOTAL DAS DEDUÇÕES CONSIDERADAS PARA FINS DE LIMITE CONSTITUCIONAL (29+30 + 31 + 32 + 33 + 34 + 35) ⁶							1.546.290,91
37- TOTAL DAS DESPESAS PARA FINS DE LIMITE ((22 + 23) – (36)) ⁶							31.114.382,80
38- PERCENTUAL DE APLICAÇÃO EM MDE SOBRE A RECEITA LÍQUIDA DE IMPOSTOS ((37) / (3) x 100) % ⁶ - LIMITE CONSTITUCIONAL 25% ⁵							16,67%
OUTRAS INFORMACIONES PARA CONTROLE							
OUTRAS DESPESAS CUSTEADAS COM RECEITAS ADICIONAIS PARA FINANCIAMENTO DO ENSINO	DOTAÇÃO INICIAL	DOTAÇÃO ATUALIZADA (d)	DESPESAS EMPENHADAS		DESPESAS LIQUIDADAS		INSCRITAS EM RESTOS A PAGAR NÃO PROCESSADOS* (i)
			Até o Bimestre (e)	% (f) = (e/d)x100	Até o Bimestre (g)	% (h) = (g/d)x100	
39- DESPESAS CUSTEADAS COM A APLICAÇÃO FINANCEIRA DE OUTROS RECURSOS DE IMPOSTOS VINCULADOS AO ENSINO	-	-	-	-	-	-	-
40- DESPESAS CUSTEADAS COM A CONTRIBUIÇÃO SOCIAL DO SALÁRIO-EDUCAÇÃO	7.650.000,00	9.191.000,00	3.835.984,78	41,74	320.500,76	3,49	
41- DESPESAS CUSTEADAS COM OPERAÇÕES DE CRÉDITO	-	-	-	-	-	-	-
42- DESPESAS CUSTEADAS COM OUTRAS RECEITAS PARA FINANCIAMENTO DO ENSINO	2.901.000,00	3.488.671,17	949.035,55	27,20	16.982,07	0,49	
43- TOTAL DAS OUTRAS DESPESAS CUSTEADAS COM RECEITAS ADICIONAIS PARA FINANCIAMENTO DO ENSINO (39+40 + 41 + 42)	10.551.000,00	12.679.671,17	4.785.020,33	37,74	337.482,83	2,66	
44- TOTAL GERAL DAS DESPESAS COM EDUCAÇÃO (28 + 43)	143.530.131,00	145.713.802,17	54.158.536,98	37,24	33.047.562,13	22,56	
RESTOS A PAGAR INSCRITOS COM DISPONIBILIDADE FINANCEIRA DE RECURSOS DE IMPOSTOS VINCULADOS AO ENSINO			SALDO ATÉ O BIMESTRE		CANCELADO EM 2021 (i)		
45- RESTOS A PAGAR DE DESPESAS COM MDE			816.809,92		-		
45.1 - Executadas com Recursos de Impostos Vinculados ao Ensino			816.809,92		-		
45.2 - Executadas com Recursos do FUNDEB			-		-		
CONTROLE DA DISPONIBILIDADE FINANCEIRA			FUNDEB		SALÁRIO EDUCAÇÃO		
46- DISPONIBILIDADE FINANCEIRA EM 31 DE DEZEMBRO DE 2020			-		4.531.851,93		
47- (+) INGRESSO DE RECURSOS ATÉ O BIMESTRE			21.444.862,34		3.031.417,48		
48- (-) PAGAMENTOS EFETUADOS ATÉ O BIMESTRE			18.000.000,00		642.741,29		
48.1 Orçamento do Exercício			18.000.000,00		309.885,76		
48.2 Restos a Pagar			-		332.855,53		
48.2 Superávit do Exercício Anterior			-		-		
49- (+) RECEITA DE APLICAÇÃO FINANCEIRA DOS RECURSOS ATÉ O BIMESTRE			5.709,09		8.143,41		
50- (=) DISPONIBILIDADE FINANCEIRA ATÉ O BIMESTRE			3.450.571,43		6.928.671,53		
51- (+) Ajustes			-		-		
51.1 Retenções			-		-		
51.2 Conciliação Bancária			-		-		
52- (=) SALDO FINANCEIRO CONCILIADO			3.450.571,43		6.928.671,53		

FONTE: Smar APD Informática Ltda Unidade Responsável: MUNICÍPIO DE VALINHOS,

Data da emissão 26/05/2021

¹ Limites mínimos anuais a serem cumpridos no encerramento do exercício.

² Art. 21, § 2º, Lei 11.494/2007: "Até 5% dos recursos recebidos à conta dos Fundos, inclusive relativos à complementação da União recebidos nos termos do §1º do art. 6º desta Lei, poderão ser utilizados no 1º trimestre do exercício imediatamente subsequente, mediante abertura de crédito adicional."

³ Caput do artigo 212 da CF/1988

⁴ Os valores referentes à parcela dos Restos a Pagar inscritos sem disponibilidade financeira vinculada à educação deverão ser informados somente no RREO do último bimestre do exercício.

⁵ Limites mínimos anuais a serem cumpridos no encerramento do exercício, no âmbito de atuação prioritária, conforme LDB, art. 11, V.

⁶ Nos cinco primeiros bimestres do exercício o acompanhamento poderá ser feito com base na despesa empenhada ou na despesa liquidada. No último bimestre do exercício, o valor deverá corresponder ao total da despesa empenhada.

⁷ Essa coluna poderá ser apresentada somente no último bimestre



O BOLETIM DIGITAL MUNICIPAL (LEI Nº 2739/94 / LEI Nº 5487/17)
É UMA PUBLICAÇÃO OFICIAL DA PREFEITURA DE VALINHOS

www.valinhos.sp.gov.br

Jornalista Responsável: Eduardo Gurian - Mtb.: nº31.026

CERTIFICAÇÃO DIGITAL
Esta publicação é Certificada Digitalmente

CÓPIA DE DOCUMENTO ASSINADO DIGITALMENTE POR: JOSE APARECIDO BORDAO AL VES. Sistema e-TCESP. Para obter informações sobre assinatura e/ou ver o arquivo original acesse <http://e-processo.tce.sp.gov.br> - link "Validar documento digital" e informe o código do documento: 3-964E-1G4J-66ZE-6NE8



ATOS OFICIAIS

Nº 2114 - Ano XXXII

Quinta-feira, 20 de maio de 2021

Prefeitura Municipal de Valinhos

www.valinhos.sp.gov.br

ATOS DO EXECUTIVO - EDIÇÃO EXTRA

DECRETOS

DECRETO Nº 10.812, DE 20 DE MAIO DE 2021

Cria Comissão Municipal de Avaliação, Adequação e Monitoramento do SIAFIC, nos termos do Decreto Municipal nº 10.796, de 04 de maio de 2021, na forma que especifica.

LUCIMARA GODOY VILAS BOAS, Prefeita do Município de Valinhos, no uso das atribuições que lhe são conferidas pelo artigo 80, inciso VIII, da Lei Orgânica do Município,

DECRETA:

Art. 1º Fica criada Comissão Municipal de Avaliação, Adequação e Monitoramento do SIAFIC, com a finalidade de promover as adequações necessárias para atender ao padrão mínimo de qualidade do Sistema Único e Integrado de Execução Orçamentária, Administração Financeira e Controle – SIAFIC, no âmbito do Município de Valinhos, nos termos do Decreto Municipal nº 10.796, de 04 de maio de 2021, na seguinte conformidade:

- I. Presidente: Célia Helena Desti Caciato, representante da Secretaria da Fazenda;
- II. Membros:
 - a. Rodrigo Stein, representante da Secretaria de Tecnologia, Inovação e Comunicação;
 - b. Ivone Aparecida Frizarin Alves, representante da Câmara Municipal;
 - c. Renato Cardoso, representante do DAEV;
 - d. Maria Cláudia Barroso do Rego, representante do VALI-PREV.

Parágrafo único. Consideram-se empossados os integrantes com o início da vigência do presente, independentemente de quaisquer formalidades.

Art. 2º Este Decreto entra em vigor na data de sua publicação.

Prefeitura do Município de Valinhos,
20 de maio de 2021, 125º do Distrito de Paz,
66º do Município e 16º da Comarca.

LUCIMARA GODOY VILAS BOAS
Prefeita Municipal

CLEBER FERNANDO BERNARDI
Secretário de Assuntos Jurídicos e Institucionais

ROBERTO BOSSO
Secretário da Fazenda

Redigido e lavrado consoante os elementos constantes no processo administrativo nº 5.879/2021-PMV.

Evandro Régis Zani
Subchefe do Gabinete da Prefeita
Respondendo pelo Depto. Técnico-Legislativo/SAJI

SECRETARIA DE EDUCAÇÃO

PORTARIA Nº 1.106, DE 20 DE MAIO DE 2021

“Dispõe sobre a inscrição para o PROCESSO SELETIVO de servidores docentes da Rede Municipal de Educação de Valinhos, para compor a equipe de Professores de Apoio à inclusão”

CLAUDINÉIA VENDEMIATTI SERAFIM, Secretária da Educação, no uso de suas atribuições e com fundamento no artigo 2º da Lei 5.629 de 19/04/2018, bem como no item “A”, inciso V e também no item “B”, inciso I do Anexo VI da respectiva Lei, considerando o projeto “Professores de Apoio à Inclusão na Perspectiva da Docência Compartilhada” e, considerando a necessidade de composição da equipe de Professores de Apoio à Inclusão,

RESOLVE

Artigo 1º. A Secretaria Municipal de Educação promoverá a seleção de servidores docentes para compor a Equipe de “Professores de Apoio à Inclusão na Perspectiva da Docência Compartilhada”.

Artigo 2º. Poderão inscrever-se para a seleção os Professores efetivos da

Rede Municipal de Educação de Valinhos que:

- I. possuem qualquer formação na área da Educação, comprovando disciplina cursada em Educação Especial e/ou Atendimento Educacional Especializado – AEE ou Educação Inclusiva/Inclusão; e/ou
- II. comprovem cursar graduação, especialização ou extensão (curso em andamento) nas áreas de Educação Especial e/ou Atendimento Educacional Especializado – AEE ou Educação Inclusiva/Inclusão; e/ou
- III. comprovem experiência no acompanhamento/atendimento especializado de crianças com deficiência na Rede Municipal de Educação de Valinhos e/ou em outras instituições.

Parágrafo único. Os professores que se encontram em readaptação funcional provisória e os professores portadores de comorbidades, enquadrados pela Portaria SE 1.054/20, Decreto 10.694/21, Decreto 10.707/21 e Portaria SE 1.080/21, poderão participar do processo seletivo. Contudo, não poderão ser atribuídos em carga suplementar enquanto perdurarem os impedimentos funcionais previstos.

Artigo 3º. As inscrições deverão ser realizadas apenas pelo próprio candidato, na Secretaria Municipal de Educação, à Rua Americana, nº 498 – Jardim Imperial, Valinhos - SP, nos dias 21 e 24 de maio de 2021, das 08:00h às 11:00 horas e das 13:30 h às 16:30 horas.

§ 1º. No ato da inscrição, o(a) candidato(a) deverá entregar envelope ofício contendo:

- a) Formulário de inscrição previamente preenchido (disponível no link <https://sites.google.com/view/naeevalinhos/home>);
- b) Cópia(s) de declaração(ões), diplomas/certificados e histórico escolar que comprovem formação acadêmica exigida nos incisos I e II do Art. 2º;
- c) Cópia(s) de declaração(ões) (modelo disponível no link <https://sites.google.com/view/naeevalinhos/home>) ou cópia de contrato de trabalho em CTPS que comprovem experiência anterior na área.

§ 2º. O candidato deverá colar no envelope a folha de rosto devidamente preenchida. (Disponível no link <https://sites.google.com/view/naeevalinhos/home>).

§ 3º. Todas as cópias serão validadas mediante conferência com os documentos originais que deverão estar presentes, obrigatoriamente, no ato da inscrição.

Artigo 4º. A classificação dos inscritos será feita em duas etapas e na ordem seguinte:

- I – análise de certificados e documentos;
- II – pontuação dos certificados de formação e dos documentos que comprovem experiência, conforme o seguinte critério:
 - Pós-Graduação/Especialização carga horária mínima de 360 horas: 720 pontos por certificado.
 - Demais cursos ou extensão nas áreas exigidas: 1 ponto por hora/aula.
 - Experiência profissional descrita no inciso III do Art. 2º: 10 pontos por mês*.

* (até o limite de 500 pontos)
Parágrafo único - A primeira etapa será eliminatória e a segunda será classificatória.

Artigo 5º. A Equipe Técnica da Educação Especial – (Núcleo Atendimento Educação Especial – NAAE) que realizará a classificação dos inscritos para compor a Equipe de Professores de Apoio à Inclusão, no período de 21 de maio a 08 de junho de 2021, será composta por:

- Adriana de Cássia Nini
- Elizabete Vieira dos Santos Silva
- Jony Anderson de Oliveira
- Odilon Marciano da Mata
- Selma Mendonça de Carvalho
- Vanda Valéria Morales Fassina,

e atuará obedecendo o seguinte cronograma:

- Inscrições: 21 e 24 de maio;
- Conferência e Pontuação: 25 a 31 de maio;
- Publicação da Classificação Parcial: 01 de junho;
- Recursos: 02 de junho;
- Análise dos Recursos: 07 de junho;
- Publicação do Resultado Final: 08 de junho.

Parágrafo único. A Comissão será presidida pela Diretora de Divisão Pedagógica, Ana Angélica Júlio, que cuidará dos trabalhos de forma a concluí-los no prazo determinado.

Artigo 6º. A divulgação da Classificação Parcial e do Resultado Final dos candidatos aprovados serão publicados na Imprensa Oficial do Município.

Artigo 7º. O candidato poderá pedir revisão da Classificação Parcial (Recurso) até as 17 horas no dia 02 de junho de 2021.

§ 1º – O pedido, acompanhado de devida justificativa ou exposição de motivos, deverá ser protocolado e entregue na Secretaria Municipal de Educação, no Núcleo de Atendimento Educação da Especial (NAAE), para exame preliminar.

§ 2º – O pedido será analisado e o deferimento, ou não, será disponibilizado ao interessado, por escrito, 08 de junho de 2021.

Artigo 8º. Os candidatos aprovados nesse Processo Seletivo serão convocados, por ordem de classificação e de acordo com o número de vagas definido pelo NAAE –SME.

Parágrafo único. Serão divulgadas duas listas classificatórias, sendo uma específica para o trabalho no turno da manhã e outra para o turno da tarde, conforme a opção dos candidatos no ato de inscrição.

Artigo 9º. Os demais candidatos aprovados poderão ser convocados, por ordem de classificação, na medida em que surgir a necessidade e constituirão uma Lista de Espera.

Artigo 10º. Os servidores convocados para compor a Equipe de Professores de Apoio à Inclusão deverão desempenhar as seguintes funções básicas:

- I – planejar, em parceria com o professor titular da turma regular e com a Coordenação Pedagógica, ações e estratégias didático-pedagógicas que efetivem, de maneira significativa, o desenvolvimento dos alunos público-alvo da educação especial na perspectiva da educação inclusiva, juntamente aos demais alunos da classe;
- II – atuar em uma ou mais turmas regulares da Unidade Educacional que lhes forem atribuídas, atendendo não somente aos alunos com deficiência, mas também aos demais alunos da turma, conforme orientação prévia do NAAE;
- III – implementar as ações e estratégias planejadas em parceria com o professor titular da turma regular, possibilitando e orientando a participação e a interação dos alunos com deficiências em todas as atividades previstas para a turma, conforme preconiza o marco legal inclusivo;
- IV – assegurar a presença e a participação dos alunos com deficiência em todas as atividades cotidianas, impedindo qualquer perspectiva excludente que caracterize sua retirada do contexto da sala de aula regular ou qualquer outra possibilidade de cerceamento de seu direito ao aprendizado na Perspectiva da Educação Inclusiva;
- V – observar que a natureza do trabalho pedagógico seja sempre baseado no currículo previsto especificamente para cada turma/ano, realizando, quando necessário, adaptações na estrutura dos materiais, ferramentas e atividades;
- VI – reportar imediatamente ao NAAE, qualquer situação que comprometa a plena observação das atribuições acima descritas.

Artigo 11º. Os candidatos aprovados começarão a trabalhar na Equipe de Professores de Apoio à Inclusão após a atribuição formal e conclusão do período de formação continuada oferecida pelo NAAE-SME.

Artigo 12º. O desligamento do servidor integrante da Equipe de Professores de Apoio à Inclusão pode ocorrer a seu pedido ou motivada por interesse da Secretaria da Educação, conforme aceitação ou determinação de sua chefia imediata e do NAAE-SME.

Parágrafo único. O desligamento motivado por interesse da Secretaria da Educação ocorrerá quando, por meio de avaliação realizada pela equipe gestora da escola e do NAAE-SME, o servidor apresentar reiteradamente desempenho profissional incompatível e/ou aquém das suas funções e atribuições, impedindo a sua permanência na equipe.

Artigo 13º. Os candidatos aprovados não poderão desistir de carga complementar anteriormente assumida para participar de atribuição da Docência Compartilhada, bem como o contrário também não será permitido.

Artigo 14º. A classificação de candidatos feita com base nesta Portaria terá validade até o dia 31 de dezembro de 2022, podendo ser renovada por mais dois anos conforme deliberação da Secretaria Municipal de Educação.

Artigo 15º. Casos omissos nesta Portaria serão resolvidos pela Secretaria Municipal de Educação.

Artigo 16º. Esta Portaria entra em vigor na data de sua publicação.

Valinhos, 20 de maio de 2021.

Claudinéia V. Serafim
Secretaria da Educação
Secretária

SECRETARIA DE LICITAÇÕES

COMUNICADO

PROCESSO DE COMPRAS Nº 122/2021
PREGÃO PRESENCIAL Nº 21/2021

OBJETO: Contratação de empresa especializada para a realização dos serviços de manutenção física e química, instalação, prevenção e reparos na Piscina Municipal, localizada no Parque de Feiras e Exposições “Monsenhor Bruno Nardini”, na cidade de Valinhos/SP.

O Secretário de Licitações, no uso de suas atribuições legais, COMUNICA que decidiu SUSPENDER a sessão de abertura do Pregão supra, designada para às 9h00 do dia 01/06/2021 para adequação do edital.

Valinhos, 20 de maio de 2021.

FERNANDO SÉRGIO ANDRADE
Secretário de Licitações

SECRETARIA DE SAÚDE

EDITAL 168 / 2021

O DEPARTAMENTO DE SAÚDE COLETIVA defere a Renovação de Licença Sanitária dos estabelecimentos abaixo relacionados:

No. Protocolo: 6101/2021 Data de Validade: 12/06/2022

Nº CEVS: 355620601-472-000271-1-1

Razão Social: MARCONDES & MARCONDES PRESENTES LTDA

Nome Fantasia: TEM D'TUDO

CNPJ/CPF: 00.651.377/0001-00

Ramo de Atividade: COMÉRCIO VAREJISTA DE ALIMENTOS

Nº Prot.: 6099/2021 Data de Validade: 22/05/2022

Nº CEVS: 355620601-471-000194-1-0

Razão Social: A. C. DA ROSA COMÉRCIO VAREJISTA DE UTILIDADES E PRESENTES

Nome Fantasia: A. C. DA ROSA COMÉRCIO VAREJISTA DE UTILIDADES E PRESENTES

CNPJ/CPF: 35.239.711/0001-706

Ramo de Atividade: COMÉRCIO VAREJISTA DE ALIMENTOS

Nº Prot.: 5978/2021 Data de Validade: 11/07/2022

Nº CEVS: 355620601-477-000169-1-8

Razão Social: J. C. BELANDRINO LO SARDO - ME

Nome Fantasia: A. CIRURGICA

CNPJ/CPF: 26.669.834/0001-88

Ramo de Atividade: OUTRAS ATIVIDADES RELACIONADAS À SAÚDE

Nº Prot.: 6001/2021 Data de Validade: 29/10/2021

Nº CEVS: 355620601-472-000276-1-8

Razão Social: MAFIOSA TAP & GARDEN LTDA

Nome Fantasia: MAFIOSA TAP & GARDEN LTDA

CNPJ/CPF: 14.855.393/0001-20

Ramo de Atividade: COMÉRCIO VAREJISTA DE ALIMENTOS

Nº Prot.: 837/2021 Data de Validade: 21/12/2021

Nº CEVS: 355620601-472-000341-1-8

Razão Social: GOLDEN MEAT COMÉRCIO DE ALIMENTOS EIRELI

Nome Fantasia: CAMPEÃO CARNES

CNPJ/CPF: 24.215.811/0001-78

Ramo de Atividade: COMÉRCIO VAREJISTA DE ALIMENTOS

Nº Prot.: 5921/2021 Data de Validade: 21/05/2022

Nº CEVS: 355620601-477-000018-1-3

Razão Social: DIAS PEREIRA DROGARIA LTDA - ME

Nome Fantasia: DROGARIA NOVA ERA

CNPJ/CPF: 00.456.472/0001-53

Ramo de Atividade: COMÉRCIO VAREJISTA DE MEDICAMENTOS

Nº Prot.: 5401/2021 Data de Validade: 16/04/2022

Nº CEVS: 355620601-865-000260-1-8

Razão Social: CLÍNICA HUMANITA SOCIEDADE LTDA

Nome Fantasia: CLÍNICA HUMANITA SOCIEDADE LTDA

CNPJ/CPF: 29.516.550/0001-40

Ramo de Atividade: PRESTAÇÃO DE SERVIÇOS DE SAÚDE

Nº Prot.: 5903/2021 Data de Validade: 20/03/2022

Nº CEVS: 355620601-561-001073-1-0

Razão Social: CÔCA RESTAURANTE LTDA

Nome Fantasia: CÔCA RESTAURANTE

CNPJ/CPF: 30.010.373/0001-04

Ramo de Atividade: COMÉRCIO VAREJISTA DE ALIMENTOS

Nº Prot.: 5859/2021 Data de Validade: 11/06/2022

Nº CEVS: 355620601-561-000714-1-2

Razão Social: CAMPIOL & ANGELI LTDA

Nome Fantasia: RESTAURANTE SABOR DO SUL

CNPJ/CPF: 20.083.332/0001-94

Ramo de Atividade: COMÉRCIO VAREJISTA DE ALIMENTOS

Nº Prot.: 5980/2021 Data de Validade: 10/04/2022

Nº CEVS: 355620601-471-000175-1-5

Razão Social: ARMAZÉM DONA LOURDES LTDA

Nome Fantasia: ARMAZÉM DONA LOURDES

CNPJ/CPF: 29.368.505/0001-95

Ramo de Atividade: COMÉRCIO VAREJISTA DE ALIMENTOS

Nº Prot.: 5462/2021 Data de Validade: 17/05/2022

Nº CEVS: 355620601-472-000328-1-6

Razão Social: ROMERO E SILVA COMÉRCIO DE GÁS E ÁGUA LTDA

- EPP

Nome Fantasia: VITÓRIA COMÉRCIO DE GÁS E ÁGUA

CNPJ/CPF: 23.486.787/0001-49

Ramo de Atividade: COMÉRCIO VAREJISTA DE ALIMENTOS

Nº Prot.: 5504/2021 Data de Validade: 28/04/2022

Nº CEVS: 355620601-472-000226-1-6

Razão Social: SANDRA DE FÁTIMA GABRIEL - EIRELI

Nome Fantasia: CACAU SHOW

CNPJ/CPF: 06.120.035/0001-40

Ramo de Atividade: COMÉRCIO VAREJISTA DE ALIMENTOS

Nº Prot.: 5505/2021 Data de Validade: 28/04/2022
 Nº CEVS: 355620601-472-000227-1-3
 Razão Social: SANDRA DE FÁITMA GABRIEL EIRELI - FILIAL
 Nome Fantasia: CACAU SHOW
 CNPJ/CPF: 06.120.035/0002-21
 Ramo de Atividade COMÉRCIO VAREJISTA DE ALIMENTOS

Nº Prot.: 5219/2021 Data de Validade: 06/05/2022
 Nº CEVS: 355620601-561-000523-1-0
 Razão Social: PASTEL 7 - PASTELARIA LTDA - ME
 Nome Fantasia: PASTEL 7
 CNPJ/CPF: 10.714.411/0001-00
 Ramo de Atividade: COMÉRCIO VAREJISTA DE ALIMENTOS

Nº Prot.: 5979/2021 Data de Validade: 21/02/2022
 Nº CEVS: 355620601-562-000139-1-9
 Razão Social: ESTHER CASTRO PEDROSA
 Nome Fantasia: O MAGNÍFICO HOT DOG
 CNPJ/CPF: 12.289.030/0001-49
 Ramo de Atividade: COMERCIO ATACADISTA DE ALIMENTOS

Nº Prot.: 5419/2021 Data de Validade: 26/04/2022
 Nº CEVS: 355620601-472-000398-1-0
 Razão Social: SUPER POSTO TOF LTDA
 Nome Fantasia: POSTO TOF
 CNPJ/CPF: 48.632.285/0001-00
 Ramo de Atividade: COMERCIO ATACADISTA DE ALIMENTOS

Nº Prot.: 5847/2021 Data de Validade: 25/03/2022
 Nº CEVS: 355620601-863-000714-1-2
 Razão Social: CLÍNICA MÉDICA E DERMATOLÓGICA AVANÇADA
 LTDA - ME
 Nome Fantasia: CLÍNICA MÉDICA E DERMATOLÓGICA AVANÇADA
 LTDA - ME
 CNPJ/CPF: 15.801.549/0001-52
 Ramo de Atividade: PRESTAÇÃO DE SERVIÇOS DE SAÚDE

Nº Prot.: 5720/2021 Data de Validade: 17/04/2022
 Nº CEVS: 355620601-477-000047-1-5
 Razão Social: PHANTER ÓTICA E RELOJOARIA LTDA - ME
 Nome Fantasia: ÓTICA PHANTER
 CNPJ/CPF: 43.162.833/0001-61
 Ramo de Atividade: OUTRAS ATIVIDADES RELACIONADAS À SAÚDE

Nº Prot.: 4764/2021 Data de Validade: 18/01/2022
 Nº CEVS: 355620601-472-000391-1-0
 Razão Social: IOLANDA DURÃES OLIVEIRA DOMINGUES
 Nome Fantasia: LUA FESTAS
 CNPJ/CPF: 25.223.446/0001-06
 Ramo de Atividade: COMERCIO ATACADISTA DE ALIMENTOS

Nº Prot.: 5849/2021 Data de Validade: 25/08/2021
 Nº CEVS: 355620601-471-000005-1-5
 Razão Social: J. C. DO PRADO & LOPES LTDA - ME
 Nome Fantasia: MERCEARIA AVENIDA
 CNPJ/CPF: 62.980.081/0001-90
 Ramo de Atividade: COMERCIO ATACADISTA DE ALIMENTOS

Nº Prot.: 5923/2021 Data de Validade: 08/02/2022
 Nº CEVS: 355620601-865-000079-1-9
 Razão Social: OSTEOFISIO FISIOTERAPIA AVANÇADA EIRELI
 Nome Fantasia: OSTEOFISIO FISIOTERAPIA AVANÇADA EIRELI
 CNPJ/CPF: 11.374.858/0001-32
 Ramo de Atividade: PRESTAÇÃO DE SERVIÇOS DE SAÚDE

Nº Prot.: 3835/2021 Data de Validade: 25/01/2022
 Nº CEVS: 355620601-864-000504-1-5
 Razão Social: CENTRO RADIOLÓGICO VALINHOS LTDA
 Nome Fantasia: CENTRO RADIOLÓGICO VALINHOS LTDA
 CNPJ/CPF: 67.167.874/0001-09
 Ramo de Atividade: PRESTAÇÃO DE SERVIÇOS DE SAÚDE

Valinhos, 17 de maio de 2021

CARINA MISSAGLIA
SECRETÁRIA

CLÁUDIA MARIA DOS SANTOS
DIRETORA DE VIGILÂNCIA EPIDEMIOLÓGICA - RESPONDENDO PELO DEPARTAMENTO DE SAÚDE COLETIVA

EDITAL 169 / 2021

O DEPARTAMENTO DE SAÚDE COLETIVA defere a Licença Sanitária Inicial dos estabelecimentos abaixo relacionados:

No. Protocolo: 5335/2021 Data de Validade: 05/05/2022
 Nº CEVS: 355620601-464-000086-1-3
 Razão Social: SMART INGREDIENTES LTDA
 Nome Fantasia: SMART INGREDIENTES
 CNPJ/CPF: 17.832.909/0001-09
 Resp. Legal: FLÁVIO SANTIAGO PELUGUE CLORADO
 CPF: 269.834.078-90
 Resp. Técnico: FERNANDO SILVESTRE

CPF: 016.796.598-04 CRF: 9737 SP
 Ramo de Atividade: COMÉRCIO ATACADISTA DE COSMÉTICOS, PRODUTOS DE HIGIENE E PERFUMES

No. Protocolo: 5336/2021 Data de Validade: 05/05/2022
 Nº CEVS: 355620601-463-000140-1-0
 Razão Social: SMART INGREDIENTES LTDA
 Nome Fantasia: SMART INGREDIENTES
 CNPJ/CPF: 17.832.909/0001-09
 Resp. Legal: FLÁVIO SANTIAGO PELUGUE PELUQUE CLORADO
 CPF: 269.834.078-90
 Resp. Técnico: FERNANDO SILVESTRE
 CPF: 016.796.598-04 CRF: 9737 SP
 Ramo de Atividade: COMÉRCIO ATACADISTA DE ALIMENTOS

No. Protocolo: 4304/2021 Data de Validade: 20/04/2022
 Nº CEVS: 355620601-863-001130-1-8
 Razão Social: CLÍNICA AMOR SAÚDE VALINHOS LTDA - ME
 Nome Fantasia: AMOR SAÚDE
 CNPJ/CPF: 28.692.475/0001-05
 Resp. Legal: PRISCILA DAIANE DE OLIVEIRA ALVES
 CPF: 089.181.856-18
 Resp. Técnico: PAULO AUGUSTO SILVA CINEL
 CPF: 267.666.678-93 CRO: 74973 SP
 Ramo de Atividade: PRESTAÇÃO DE SERVIÇOS DE SAÚDE

No. Protocolo: 5529/2021 Data de Validade: 08/02/2023
 Nº CEVS: 355620601-863-001131-1-5
 Razão Social: CLÍNICA AMOR SAÚDE VALINHOS LTDA - ME
 Nome Fantasia: AMOR SAÚDE
 CNPJ/CPF: 28.692.475/0001-05
 Resp. Legal: PRISCILA DAIANE DE OLIVEIRA ALVES
 CPF: 089.181.856-18
 Resp. Técnico: PAULO AUGUSTO SILVA CINEL
 CPF: 267.666.678-93 CRO: 74973 SP
 Ramo de Atividade: PRESTAÇÃO DE SERVIÇOS DE SAÚDE

Valinhos, 17 de maio de 2021

CARINA MISSAGLIA
SECRETÁRIA

CLÁUDIA MARIA DOS SANTOS
DIRETORA DE VIGILÂNCIA EPIDEMIOLÓGICA - RESPONDENDO PELO DEPARTAMENTO DE SAÚDE COLETIVA

EDITAL 170 / 2021

O DEPARTAMENTO DE SAÚDE COLETIVA **defere** as solicitações referentes ao LAUDO TÉCNICO DE AVALIAÇÃO - LTA dos estabelecimentos abaixo relacionados:

No. Protocolo: 1518/2021
 Razão Social: LA FABRÉCK 23 ALIMENTOS LTDA
 CNPJ/CPF: 07.474.918/0001-11
 Endereço: RUA DOZE DE OUTUBRO, Nº 212 - FUNDOS
 Complemento: LOTE: A / QUARTEIRÃO: 198 - LOTEAMENTO: VILA SANTANA
 Bairro: VILA SANTANA
 Município: VALINHOS
 CEP: 13.274-125
 Resp. Legal: EDUARDO HENRIQUE KEPLER
 CPF: 536.377.120-91
 Resp. Técnico: ENG.ª MARINA BORALLI
 CPF: 049.538.429-10 CREA: 5062872813 UF: SP

No. Protocolo: 15591/2020
 Razão Social: VISÃO MEDICAMENTOS LTDA
 CNPJ/CPF: 34.952.503/0001-89
 Endereço: RUA MARCÍLIO ANIBAL, Nº 290
 Complemento: LOTE: 15 / QUADRA: D - LOTEAMENTO: PARQUE DOS COCAIS
 Bairro: ESPÍRITO SANTO
 Município: VALINHOS
 CEP: 13.273-184
 Resp. Legal: JOSÉ MAURÍCIO ETTINGER
 CPF: 823.496.148-91
 Resp. Técnico: ENG.ª SANDRA REGINA DA SILVA
 CPF: 154.699.078-05 CREA: 5060789208 UF: SP

Valinhos, 17 de maio de 2021

CARINA MISSAGLIA
SECRETÁRIA

CLÁUDIA MARIA DOS SANTOS
DIRETORA DE VIGILÂNCIA EPIDEMIOLÓGICA - RESPONDENDO PELO DEPARTAMENTO DE SAÚDE COLETIVA

EDITAL 171 / 2021

O DEPARTAMENTO DE SAÚDE COLETIVA defere as solicitações de Baixa de Responsabilidade Técnica dos estabelecimentos abaixo relacionados:

Nº Prot.: 6065/2021
 Nº CEVS: 355620601-931-000177-1-0
 Razão Social: LANZONI & PASSUCCI S/S LTDA
 Nome Fantasia: BIO FISC
 CNPJ/CPF: 28.075.753/0001-85
 Ramo de Atividade: OUTRAS ATIVIDADES RELACIONADAS À SAÚDE
 Resp. Técnica Substituta - Baixa: GUILHERME DE ARAÚJO
 CPF: 362.888.928-66 CREF: 071323-G/SP SP

Nº Prot.: 18577/2020
 Nº CEVS: 355620601-863-000357-1-8
 Razão Social: EATON LTDA
 Nome Fantasia: EATON LTDA - AMBULATÓRIO
 CNPJ/CPF: 54.625.819/0028-93
 Ramo de Atividade: PRESTAÇÃO DE SERVIÇOS DE SAÚDE
 Resp. Técnica Substituta - Baixa: VANESSA CRISTINA ARANDA BA-
 TOCCHIO
 CPF: 300.945.788-00 CRM: 124681 SP

Nº Prot.: 5870/2021
 Nº CEVS: 355620601-463-000123-1-9
 Razão Social: ARESE NUTRITION LTDA
 Nome Fantasia: ARESE NUTRITION
 CNPJ/CPF: 04.307.311/0001-59
 Ramo de Atividade: COMÉRCIO ATACADISTA DE ALIMENTOS
 Resp. Técnica Substituta - Baixa: JÚLIA MORAES ROGATTO
 CPF: 3647.352.468-40 CRF: 81468 SP

Nº Prot.: 5992/2021
 Nº CEVS: 355620601-841-00001-1-6
 Razão Social: PREFEITURA MUNICIPAL DE VALINHOS
 Nome Fantasia: FARMÁCIA DE MEDICAMENTOS ESTRATÉGICOS -
 CEDIC VALINHOS
 CNPJ/CPF: 45.787.678/0001-02
 Ramo de Atividade: PRODUTOS RELACIONADOS À SAÚDE
 Resp. Técnica Substituta - Baixa: MARCELLA MARQUES DOS SANTOS
 CPF: 383.393.248-10 CRF: 67866 SP

Nº Prot.: 4641/2021
 Nº CEVS: 355620601-873-000005-1-5
 Razão Social: CASA DA CRIANÇA E DO ADOLESCENTE DE VALI-
 NHOS - GRUPO GENTE NOVO RUMO - CCAVA
 Nome Fantasia: CASA DA CRIANÇA E DO ADOLESCENTE DE VALI-
 NHOS
 CNPJ/CPF: 54.698.303/0001-59
 Ramo de Atividade: PRESTAÇÃO DE SERVIÇOS DE SAÚDE
 Resp. Técnica Substituta - Baixa: SILVANA MATOS DE ALMEIDA
 CPF: 146.281.898-62 CRPMEC: 2394151309962 SP

Valinhos, 17 de maio de 2021

CARINA MISSAGLIA
 SECRETÁRIA

CLÁUDIA MARIA DOS SANTOS
 DIRETORA DE VIGILÂNCIA EPIDEMIOLÓGICA - RESPONDENDO PELO DEPARTA-
 MENTO DE SAÚDE COLETIVA

EDITAL 172 / 2021

O DEPARTAMENTO DE SAÚDE COLETIVA **defere** as solicitações Assunção de Responsabilidade Técnica e Renovação de Licença Sanitária dos estabelecimentos abaixo relacionados:

Nº Prots.: 4642/2021 e 4643/2021 Data de Validade: 09/02/2022
 Nº CEVS: 355620601-873-000005-1-5
 Razão Social: CASA DA CRIANÇA E DO ADOLESCENTE DE VALI-
 NHOS-GRUPO GENTE NOVO RUMO-CCA
 Nome Fantasia: CASA DA CRIANÇA E DO ADOLESCENTE DE VALI-
 NHOS
 CNPJ/CPF: 54.698.303/0001-59
 Ramo de Atividade: PRESTAÇÃO DE SERVIÇOS DE SAÚDE
 Resp. Técnico - Assunção: GABRIEL DE SOUSA VIEIRA
 CPF: 373.242.128-75 CRP: 06/140207 SP

Nº Prots.: 6066/2021 e 6092/2021 Data de Validade: 09/03/2022
 Nº CEVS: 355620601-931-000177-1-0
 Razão Social: LANZONI & PASSUCCI S/S LTDA
 Nome Fantasia: BIO FISC
 CNPJ/CPF: 28.075.753/0001-85
 Ramo de Atividade: OUTRAS ATIVIDADES RELACIONADAS À SAÚDE
 Resp. Técnico - Assunção: RODIRGO DE SOUZA PATATIVA
 CPF: 359.368.758-57 CREF: 123011-G SP

Valinhos, 17 de maio de 2021

CARINA MISSAGLIA
 SECRETÁRIA

CLÁUDIA MARIA DOS SANTOS

DIRETORA DE VIGILÂNCIA EPIDEMIOLÓGICA - RESPONDENDO PELO DEPARTAMENTO DE SAÚDE COLETIVA

EDITAL 173 / 2021

O DEPARTAMENTO DE SAÚDE COLETIVA **defere** as solicitações Assunção de Responsabilidade Técnica dos estabelecimentos abaixo relacionados:

Nº Prot.: 3859/2021 Data de Validade: 19/09/2021
 Nº CEVS: 355620601-863-000357-1-8
 Razão Social: EATON LTDA
 Nome Fantasia: EATON LTDA - AMBULATÓRIO - TIPO I
 CNPJ/CPF: 54.625.819/0028-93
 Ramo de Atividade: PRESTAÇÃO DE SERVIÇOS DE SAÚDE
 Resp. Técnico - Assunção: LEANDRO GUIMARÃES
 CPF: 173.998.798-50 CRM: 104.704 SP

Nº Prot.: 5871/2021 Data de Validade: 01/08/2021
 Nº CEVS: 355620601-463-000123-1-9
 Razão Social: ARESE NUTRITION LTDA
 Nome Fantasia: ARESE NUTRITION
 CNPJ/CPF: 04.307.311/0001-59
 Ramo de Atividade: COMÉRCIO ATACADISTA DE ALIMENTOS
 Resp. Técnico - Assunção: KARLA VIEIRA DE MATOS PORTUGAL
 NARDUCCI
 CPF: 299.014.448-02 CRF: 51783 SP

Valinhos, 17 de maio de 2021

CARINA MISSAGLIA
 SECRETÁRIA

CLÁUDIA MARIA DOS SANTOS
 DIRETORA DE VIGILÂNCIA EPIDEMIOLÓGICA - RESPONDENDO PELO DEPARTAMENTO DE SAÚDE COLETIVA

EDITAL 174 / 2021

O DEPARTAMENTO DE SAÚDE COLETIVA **defere** as solicitações de Alteração de Dados Cadastrais (Responsável Legal, Endereço e Razão Social) e a solicitação de Renovação da Licença Sanitária do Estabelecimento abaixo relacionado:

Nºs Prots.: 5872/21; 5873/21; 5874/21 e 5875/21 Data de Validade: 27/05/2022
 Nº CEVS: 355620601-865-000197-1-2
 Razão Social: BRUNA SANTOS CLÍNICA DE FISIOTERAPIA LTDA
 Nome Fantasia: FISIWELL CENTRO DE FISIOTERAPIA
 CNPJ/CPF: 19.744.768/0001-06
 Ramo de Atividade: PRESTAÇÃO DE SERVIÇOS DE SAÚDE
 Endereço: RUA PAIQUERÊ Nº 1597 - JARDIM PAIQUERÊ
 Resp. Legal: BRUNA CAMILA DOS SANTOS REIS
 CPF: 375.326.468-74
 Resp. Legal: BRUNA CAMILA DOS SANTOS REIS
 CPF: 375.326.468-74 CREFITO: 162570 - F SP

Valinhos, 17 de maio de 2021

CARINA MISSAGLIA
 SECRETÁRIA

CLÁUDIA MARIA DOS SANTOS
 DIRETORA DE VIGILÂNCIA EPIDEMIOLÓGICA - RESPONDENDO PELO DEPARTAMENTO DE SAÚDE COLETIVA

EDITAL 175 / 2021

O DEPARTAMENTO DE SAÚDE COLETIVA vem pelo presente, comunicar o **INDEFERIMENTO** das solicitações abaixo relacionadas:

· Documentos juntados ao Processo n.º 5085/2021 - Defesa ao Auto de Infração nº 0168 Série D a - LUIZ CARLOS FIRMO

Valinhos, 17 de maio de 2021

CARINA MISSAGLIA
 SECRETÁRIA

CLÁUDIA MARIA DOS SANTOS
 DIRETORA DE VIGILÂNCIA EPIDEMIOLÓGICA - RESPONDENDO PELO DEPARTAMENTO DE SAÚDE COLETIVA

RELATÓRIO RESUMIDO DA EXECUÇÃO ORÇAMENTÁRIA

Demonstrativo das Receitas e Despesas com Ações e Serviços Públicos de Saúde Orçamentos Fiscal e da Seguridade Social 2.o Bimestre de 2021

Município de Valinhos-SP

Relatório Resumido da Execução Orçamentária
Demonstrativo das Receitas e Despesas com Ações e Serviços Públicos de Saúde
Orçamentos Fiscal e da Seguridade Social
2.o Bimestre de 2021

RREO - ANEXO 12 (LC 141/2012, art. 35)

R\$ 1,00

RECEITAS PARA APURAÇÃO DA APLICAÇÃO EM AÇÕES E SERVIÇOS PÙBLICOS DE SAÚDE	PREVISÃO INICIAL	PREVISÃO ATUALIZADA (a)	RECEITAS REALIZADAS	
			Até o Bimestre (b)	% (b/a) x 100
RECEITA DE IMPOSTOS LÍQUIDA (I)	198.780.000,00	198.780.000,00	87.144.863,27	43,84
Receita Resultante do Imposto Predial e Territorial Urbano - IPTU	84.870.000,00	84.870.000,00	44.498.977,98	52,43
IPTU	73.500.000,00	73.500.000,00	39.460.844,13	53,69
Multas, Juros de Mora, Dívida Ativa e Outros Encargos IPTU	11.370.000,00	11.370.000,00	5.038.133,85	44,31
Receita Resultante do Imp. sobre Transm. de Bens Inter vivos - ITBI	13.810.000,00	13.810.000,00	8.384.002,78	60,71
ITBI	13.500.000,00	13.500.000,00	8.320.700,73	61,63
Multas, Juros de Mora, Dívida Ativa e Outros Encargos ITBI	310.000,00	310.000,00	63.302,05	20,42
Receita Resultante do Imp sobre Serv de Qualquer Natureza - ISS	72.650.000,00	72.650.000,00	27.278.211,09	37,55
ISS	70.000.000,00	70.000.000,00	26.087.466,71	37,27
Multas, Juros de Mora, Dívida Ativa e Outros Encargos ISS	2.650.000,00	2.650.000,00	1.190.744,38	44,93
Receita Resultante do Imposto de Renda Retido na Fonte - IRRF	27.450.000,00	27.450.000,00	6.983.671,42	25,44
RECEITA DE TRANSFERÊNCIAS CONSTITUCIONAIS E LEGAIS (II)	214.440.000,00	214.440.000,00	99.521.409,51	46,41
Cota-Parte FPM	50.000.000,00	50.000.000,00	21.581.130,45	43,16
Cota-Parte ITR	90.000,00	90.000,00	1.888,76	2,10
Cota-Parte IPVA	43.500.000,00	43.500.000,00	32.141.164,36	73,89
Cota-Parte ICMS	120.000.000,00	120.000.000,00	45.423.392,12	37,85
Cota-Parte IPI-Exportação	850.000,00	850.000,00	373.827,82	43,98
Compensações Financeiras Provenientes de Impostos e Desoneração ICMS (LC 87/96)	0,00	0,00	0,00	0,00
Outras	0,00	0,00	0,00	0,00
TOTAL DAS RECEITAS PARA APURAÇÃO DA APLICAÇÃO EM AÇÕES E SERVIÇOS PÙBLICOS DE SAÚDE	413.220.000,00	413.220.000,00	186.666.266,78	45,17

DESPESAS COM AÇÕES E SERVIÇOS PÙBLICOS DE SAÚDE (ASPS) - POR SUBFUNÇÃO E CATEGORIA ECONÔMICA	DOTAÇÃO INICIAL	DOTAÇÃO ATUALIZADA	DESPESAS EMPENHADAS		DESPESAS LIQUIDADAS		DESPESAS PAGAS		Inscritas em Restos a Pagar Não Processados
			Até o Bimestre (I)	% (I/Total I) x 100	Até o Bimestre (m)	% (m/Total m) x 100	Até o Bimestre (n)	% (n/Total n) x 100	
Atenção Básica	11.817.000,00	11.817.000,00	303.061,84	2,56	170.170,06	1,44	169.815,06	1,44	132.891,78
Despesas Correntes	11.555.000,00	11.555.000,00	303.061,84	2,62	170.170,06	1,47	169.815,06	1,47	132.891,78
Despesas de Capital	262.000,00	262.000,00	0,00	0,00	0,00	0,00	0,00	0,00	0,00
Assistência Hospitalar e Ambulatorial	95.556.806,00	96.101.728,23	47.874.527,80	49,82	34.120.152,66	35,50	31.453.710,97	32,73	13.754.375,14
Despesas Correntes	95.294.806,00	95.839.728,23	47.874.527,80	49,95	34.120.152,66	35,60	31.453.710,97	32,82	13.754.375,14
Despesas de Capital	262.000,00	262.000,00	0,00	0,00	0,00	0,00	0,00	0,00	0,00
Suporte Profilático e Terapêutico	3.112.489,00	3.112.489,00	3.074.168,80	98,77	2.191.597,07	70,41	1.848.227,19	59,38	882.571,73
Despesas Correntes	3.112.489,00	3.112.489,00	3.074.168,80	98,77	2.191.597,07	70,41	1.848.227,19	59,38	882.571,73
Despesas de Capital	0,00	0,00	0,00	0,00	0,00	0,00	0,00	0,00	0,00
Vigilância Sanitária	3.314.500,00	3.513.674,97	219.716,16	6,25	69.386,40	1,97	66.641,40	1,90	150.329,76
Despesas Correntes	2.890.000,00	3.089.174,87	204.923,16	6,63	66.641,40	2,16	66.641,40	2,16	138.281,76
Despesas de Capital	424.500,00	424.500,00	14.793,00	3,48	2.745,00	0,65	0,00	0,00	12.048,00
Vigilância Epidemiológica	2.188.000,00	2.188.000,00	56.000,00	2,56	0,00	0,00	0,00	0,00	56.000,00
Despesas Correntes	2.168.000,00	2.168.000,00	56.000,00	2,58	0,00	0,00	0,00	0,00	56.000,00
Despesas de Capital	20.000,00	20.000,00	0,00	0,00	0,00	0,00	0,00	0,00	0,00
Alimentação e Nutrição	360.000,00	360.000,00	290.384,56	80,66	182.789,15	50,77	178.096,19	49,47	107.595,41
Despesas Correntes	360.000,00	360.000,00	290.384,56	80,66	182.789,15	50,77	178.096,19	49,47	107.595,41
Despesas de Capital	0,00	0,00	0,00	0,00	0,00	0,00	0,00	0,00	0,00
Outras Subfunções	1.150.000,00	1.150.000,00	160.745,94	13,98	138.298,24	12,03	138.298,24	12,03	22.447,70
Despesas Correntes	1.143.000,00	1.143.000,00	160.745,94	14,06	138.298,24	12,10	138.298,24	12,10	22.447,70
Despesas de Capital	7.000,00	7.000,00	0,00	0,00	0,00	0,00	0,00	0,00	0,00
TOTAL	117.498.795,00	118.242.892,10	51.978.605,10	43,96	36.872.393,58	31,18	33.854.789,05	28,63	15.106.211,52

APURAÇÃO DO CUMPRIMENTO DO LIMITE MÍNIMO PARA APLICAÇÃO EM ASPS	DESPESAS EMPENHADAS (d)	DESPESAS LIQUIDADAS (e)	DESPESAS PAGAS (f)
Total das Despesas com ASPS (XII) = (XI)	51.978.605,10	36.872.393,58	33.854.789,05
(-) Restos a Pagar Inscritos Indevidamente no Exercício sem Disponibilidade Financeira (XIII)	N/A	N/A	N/A
(-) Despesas Custeadas com Vinculados à Parcela do Percentual Mínimo que não foi aplicada em ASPS em exercícios anteriores (XIV)	0,00	0,00	0,00
(-) Despesas Custeadas com Disponibilidade de Caixa Vinculada aos Restos a Pagar Cancelados (XV)	0,00	0,00	0,00
(=) VALOR APLICADO EM ASPS (XVI) = (XII - XIII - XIV - XV)	51.978.605,10	36.872.393,58	33.854.789,05
Despesa Mínima a ser Aplicada em ASPS (XVII) = (III) x 15% (LC 141/2012)			27.999.940,02
Despesa Mínima a ser Aplicada em ASPS (XVIII) = (III) x % (Lei Orgânica Municipal)			N/A
Diferença entre o Valor Aplicado e a Desp. Mínima a ser Aplicada (XVIII) = (XVI (d ou e) - XVII)	23.978.665,08	8.872.453,56	5.854.849,03
Limite não Cumprido (XIX) = (XVIII) (Quando valor for inferior a zero)	0,00	0,00	0,00
PERCENTUAL DA RECEITA DE IMPOSTOS E TRANSFERÊNCIAS CONSTITUCIONAIS E LEGAIS APLICADO EM ASPS (XVI/III)*100(mínimo de 15% conf. LC n.º 141/2012 ou % da Lei Orgânica)	27,85	19,75	18,14

EITAS ADICIONAIS PARA FINANCIAMENTO DA SAÚDE NÃO COMPUTADAS	PREVISÃO INICIAL	PREVISÃO ATUALIZADA (c)	RECEITAS REALIZADAS	
			Até o Bimestre (d)	% (d/c) x 100
TRANSFERÊNCIA DE RECURSOS DO SISTEMA ÚNICO DE SAÚDE-SUS	14.266.696,00	14.266.696,00	5.621.837,82	39,41
Provenientes da União	13.767.366,00	13.767.366,00	5.130.175,65	37,26
Provenientes do Estado	499.330,00	499.330,00	491.662,17	98,46
Provenientes de Outros Municípios	0,00	0,00	0,00	0,00
Outras Receitas	0,00	0,00	0,00	0,00
TRANSFERÊNCIAS VOLUNTÁRIAS	0,00	0,00	0,00	0,00
RECEITAS DE OPERAÇÕES DE CRÉDITO VINCULADAS À SAÚDE	0,00	0,00	0,00	0,00
OUTRAS RECEITAS PARA FINANCIAMENTO DA SAÚDE	89.258,00	89.258,00	25.287,74	28,33
TOTAL RECEITAS ADICIONAIS PARA FINANCIAMENTO DA SAÚDE	14.355.954,00	14.355.954,00	5.647.125,56	39,34

DESPESAS COM SAÚDE POR SUBFUNÇÕES E CATEGORIA ECONÔMICA NÃO COMPUTADAS NO CÁLCULO DO MÍNIMO	DOTAÇÃO INICIAL	DOTAÇÃO ATUALIZADA	DESPESAS EMPENHADAS		DESPESAS LIQUIDADAS		DESPESAS PAGAS		Inscritas em Restos a Pagar Não Processados
			Até o Bimestre (I)	% (I/Total I) x 100	Até o Bimestre (m)	% (m/Total m) x 100	Até o Bimestre (n)	% (n/Total n) x 100	
Atenção Básica	4.223.070,00	7.930.924,92	2.559.469,02	32,27	1.291.512,99	16,28	1.283.078,79	16,18	1.267.956,03
Despesas Correntes	4.223.070,00	6.069.305,96	2.461.922,62	40,56	1.291.512,99	21,28	1.283.078,79	21,14	1.170.409,63
Despesas de Capital	0,00	1.861.618,96	97.546,40	0,00	0,00	0,00	0,00	0,00	97.546,40
Assistência Hospitalar e Ambulatorial	12.288.286,00	21.688.506,86	11.787.450,32	54,35	4.866.487,66	22,44	3.798.681,37	17,51	6.920.962,66
Despesas Correntes	12.288.286,00	19.846.159,46	11.672.918,42	58,82	4.866.487,66	24,52	3.798.681,37	19,14	6.806.430,76
Despesas de Capital	0,00	1.842.347,40	114.531,90	0,00	0,00	0,00	0,00	0,00	114.531,90
Suporte Profilático e Terapêutico	560.845,00	620.636,15	402.506,80	64,85	223.780,18	36,06	169.586,84	27,32	178.726,62
Despesas Correntes	560.845,00	620.636,15	402.506,80	64,85	223.780,18	36,06	169.586,84	27,32	178.726,62
Despesas de Capital	0,00	0,00	0,00	0,00	0,00	0,00	0,00	0,00	0,00
Vigilância Sanitária	247.516,00	473.516,30	7.846,05	1,66	0,00	0,00	0,00	0,00	7.846,05
Despesas Correntes	247.516,00	473.516,30	7.846,05	1,66	0,00	0,00	0,00	0,00	7.846,05
Despesas de Capital	0,00	0,00	0,00	0,00	0,00	0,00	0,00	0,00	0,00
Vigilância Epidemiológica	438.357,00	1.825.197,20	7.834,14	0,43	7.834,14	0,43	7.834,14	0,43	0,00
Despesas Correntes	438.357,00	1.825.197,20	7.834,14	0,43	7.834,14	0,43	7.834,14	0,43	0,00
Despesas de Capital	0,00	0,00	0,00	0,00	0,00	0,00	0,00	0,00	0,00
Alimentação e Nutrição	16.000,00	80.000,00	0,00	0,00	0,00	0,00	0,00	0,00	0,00
Despesas Correntes	16.000,00	80.000,00	0,00	0,00	0,00	0,00	0,00	0,00	0,00
Despesas de Capital	0,00	0,00	0,00	0,00	0,00	0,00	0,00	0,00	0,00
Outras Subfunções	50.000,00	248.000,00	0,00	0,00	0,00	0,00	0,00	0,00	0,00
Despesas Correntes	50.000,00	248.000,00	0,00	0,00	0,00	0,00	0,00	0,00	0,00
Despesas de Capital	0,00	0,00	0,00	0,00	0,00	0,00	0,00	0,00	0,00
TOTAL	17.824.074,00	32.866.781,43	14.765.106,33	44,92	6.389.614,97	19,44	5.259.181,14	16,00	8.375.491,36

DESPESAS COM SAÚDE (Por Subfunção)	DOTAÇÃO INICIAL	DOTAÇÃO ATUALIZADA	DESPESAS EMPENHADAS		DESPESAS LIQUIDADAS		DESPESAS PAGAS		Inscritas em Restos a Pagar Não Processados
			Até o Bimestre (I)	% (I/Total I) x 100	Até o Bimestre (m)	% (m/Total m) x 100	Até o Bimestre (n)	% (n/Total n) x 100	
Atenção Básica	16.040.070,00	19.747.924,92	2.862.530,86	14,50	1.461.683,05	7,40	1.452.893,85	7,36	1.400.847,81
Assistência Hospitalar e Ambulatorial	107.845.092,00	117.790.235,09	59.661.978,12	50,65	38.986.640,32	33,10	35.252.392,34	29,93	20.675.337,80
Suporte Profilático e Terapêutico	3.673.334,00	3.733.125,15	3.476.675,60	93,13	2.415.377,25	64,70	2.017.814,03	54,05	1.061.298,35
Vigilância Sanitária	3.562.016,00	3.987.191,17	227.562,21	5,71	69.386,40	1,74	66.641,40	1,67	

Valinhos, 17 de maio de 2021

CARINA MISSAGLIA
Secretária da Saúde

DEPARTAMENTO DE ÁGUAS E ESGOTOS

EDITAL DE CONVOCAÇÃO

DEPARTAMENTO DE OPERAÇÃO EDITAL DE CONVOCAÇÃO

2ª. Publicação

Pelo presente edital, convoco os interessados nos processos administrativos abaixo relacionados, a comparecerem no prazo de 10 (dez) dias, a contar da data desta publicação, junto a este Departamento, sito à Rua.: Orozimbo Maia, 1054 (E.T.A. II) - Vila Sônia, de segunda-feira a sexta-feira das 8h30 às 16:00 horas para tratar de assuntos de seu interesse.

O não comparecimento no prazo estipulado ficará subentendido que não há interesse pelo andamento do mesmo, e o processo em questão será arquivado, ou terá sua movimentação indicada pelo interesse da Autarquia.

P.A. nº Requerente
281/2013 Regina Helena Murandian
106/2015 Marcos Roberto Barao
1411/2009 Romulo Espinoza Bustamante

Valinhos, em 17 de maio de 2021.

Eng. JOÃO PAULO DAMIANO
Diretor Departamento. de Operação

DIVISÃO DE LICITAÇÕES E COMPRAS

Aviso de Licitações

Pregão Presencial nº 03/2021
Processo de Compras n.º 478/2021

Data/Hora da sessão: 01/06/2021 às 09h30min.

Objeto: Serviço de locação de impressoras, incluso o fornecimento de toner, peças, kits de reposição, serviços de manutenção e suporte técnico, conforme as especificações do Edital.

Tomada de Preços nº 01/2021
Processo de Compras n.º 354/2021
Data da realização da sessão pública: 08/06/2021
Acolhimento dos envelopes até às 09h30min.
Horário de início da sessão: às 09h45min.
Cadastro antecipado até 01/06/2021 às 16h00min.

Objeto: Contratação de empresa especializada na prestação de serviço de implementação do sistema de telemetria da estação de tratamento de água ETA I e do Reservatório Chácara Silvania, com fornecimento de materiais, equipamentos e mão de obra, de acordo com as especificações do Edital.

Para baixar o Edital acesse o site: <https://www.daev.org.br/licitacao>, ou consultar o Edital impresso na Rua Orozimbo Maia, nº 1054, Vila Sonia, Valinhos/SP, CEP 13274-000. Demais informações, fone (019) 2122-4410 ou compras@daevo.org.br.

Anderson Zorzato
Divisão de Licitações e Compras

Inexigibilidade de Licitação Replicação em razão de alteração do Edital

Aviso de Credenciamento nº 01/2021
Processo de Compras n.º 554/2021

Objeto: Credenciamento de Instituições Bancárias e não bancárias estabelecidas ou representadas no Município de Valinhos/SP, para a prestação de serviços, sem qualquer exclusividade, de arrecadação de Contas de Água e Esgoto e demais receitas dos consumidores / usuários do DAEV, através de Documento de Arrecadação / Cobrança - Conta de Água e Esgoto, em padrão FEBRABAN, por intermédio de suas agências, casas lotéricas, correspondente bancário, via Internet home/office banking, telefone, guichê de caixa, autoatendimento e através de débito automático em conta corrente, com emissão de fatura papel e/ou outros meios que comprovem o recebimento, com prestação de contas por meio magnético dos valores arrecadados e excepcionalmente por meio de papel.

O interessado na adesão ao credenciamento poderá consultar o edital ou solicitar esclarecimentos na Divisão de Licitações e Compras, situada a Rua Orozimbo Maia, nº 1054, Vila Sonia, Valinhos/SP, CEP 13274-000, telefone (19) 2122-4410, ou pelo e-mail: compras@daevo.org.br.

Os envelopes contendo a documentação de habilitação e a proposta de preço, deverão ser apresentados a partir da data da publicação deste Edital até o dia 29/12/2021, nos dias úteis, de segunda a sexta-feira, das 8h às 13h, no endereço citado acima.

Feliph Comuni Tordin
Presidente

ATOS DO LEGISLATIVO

CÂMARA MUNICIPAL

DEPARTAMENTO JURÍDICO

EXTRATO DE TERMO CONTRATUAL

Contrato nº 04/2021

Contratante: Câmara Municipal de Valinhos.

Contratada: VN7 Comunicação e Marketing Ltda.

Objeto: Renovação de 25 (vinte e cinco) assinaturas anuais do Jornal de Valinhos, versão impressa.

Vigência: Vigorará da data de publicação do seu extrato da Imprensa Oficial do Município, encerrando-se no prazo de execução das assinaturas.

Valor: Total de R\$ 3.750,00 (três mil setecentos e cinquenta reais).

Processo nº 15/2021.

Dispensa de Licitação: Art. 24, inciso II, da Lei Federal nº 8.666/93.

Data da Assinatura: 06/05/2021.

FRANKLIN DUARTE DE LIMA
Presidente

VAGNER ALVES DE SOUZA
Diretor Administrativo

EXTRATO DE TERMO CONTRATUAL

Contrato nº 03/2021

Contratante: Câmara Municipal de Valinhos.

Contratada: Alex Reparação de Máquinas Ltda ME.

Objeto: Prestação de Serviços de manutenção preventiva e corretiva das instalações, equipamentos e demais componentes de Ar Condicionado, incluindo fornecimento de materiais de consumo da Sede da Câmara Municipal de Valinhos.

Vigência: Inicia-se na data indicada pela Contratante na Autorização para Início dos Serviços, encerrando-se no término do prazo de execução dos serviços, com eficácia após a publicação de seu extrato na Imprensa Oficial do Município.

Valor: Total de R\$ 19.680,00 (dezenove mil seiscentos e oitenta reais).

Processo nº 035/2021.

Pregão Presencial nº 01/2021.

Data da Assinatura: 06/05/2021.

FRANKLIN DUARTE DE LIMA
Presidente

VAGNER ALVES DE SOUZA
Diretor Administrativo

DEPARTAMENTO LEGISLATIVO

EDITAL DE CONVOCAÇÃO

Audiência Pública Virtual de demonstração do cumprimento das Metas Fiscais relativas ao 1.º Quadrimestre de 2021

Edital torna público que no dia 28 de maio de 2021, sexta-feira, com início às 09:00 horas, será realizada Audiência Pública Virtual onde o Poder Executivo demonstrará e avaliará o cumprimento das metas fiscais relativas ao 1.º Quadrimestre de 2021, janeiro a abril, à Comissão de Finanças e Orçamento, em cumprimento ao § 4º do artigo 9º da Lei Complementar nº 101, de 04 de maio de 2000 (Lei de Responsabilidade Fiscal).

Excepcionalmente, a audiência será realizada de maneira virtual, de forma a evitar aglomerações de pessoas, considerando os atos emanados da Mesa Diretora que se encontram vigentes, e que suspendem as atividades presenciais não essenciais na Câmara Municipal.

Serão assegurados todos os meios de transparência e garantida a participação popular da seguinte forma:

1- A Audiência será realizada no recinto do Plenário da Câmara Municipal com a presença apenas de Vereadores e de servidores, do Poder Legislativo e do Poder Executivo, essenciais ao andamento dos trabalhos, com observância das orientações de distanciamento, higiene e uso de máscaras.

2- A audiência será transmitida ao vivo através dos seguintes canais de comunicação:

- Youtube ("Câmara Valinhos");
- Facebook ([facebook.com/camaramunicipal.devalinhos](https://www.facebook.com/camaramunicipal.devalinhos));
- Canal 9 da "Vivo TV"; e
- Site da Câmara (www.camaravalinhos.sp.gov.br/?module=tvcamara&).

3- Durante toda a duração da audiência, os cidadãos poderão acompanhar a transmissão e encaminhar suas dúvidas, sugestões e colocações através de comentários no Youtube e Facebook e através do e-mail legislativo@camaravalinhos.sp.gov.br, que serão recebidos por servidor designado para tal fim e lidos na própria audiência, desde que:

- contenham identificação do cidadão através do nome completo;
- guardem pertinência com o assunto tratado; e
- não contenham termos ofensivos ao decoro do Legislativo.

4- Casos omissos serão decididos pela Mesa.

Valinhos, 05 de maio de 2021.

Franklin Duarte de Lima
Presidente

ATO Nº 15, DE 14 DE MAIO DE 2021.

ESTABELECE A SEGUNDA FASE DA RETOMADA DOS TRABALHOS PRESENCIAIS DA CÂMARA MUNICIPAL DE VALINHOS, NA FORMA QUE ESPECÍFICA, E DÁ OUTRAS PROVIDÊNCIAS.

A MESA DIRETORA DA CÂMARA MUNICIPAL, no uso das atribuições legais, com fundamento no art. 27, I, da Lei Orgânica do Município, e

CONSIDERANDO a flexibilização do atendimento público pelos órgãos públicos em geral;

CONSIDERANDO a constatação da melhora do cenário de pandemia, a partir do cotejo dos dados estatísticos relacionados ao quadro de infecções, internações segundo dados públicos divulgados;

CONSIDERANDO ainda, a adoção de outras medidas que vem contribuindo para o enfrentamento da pandemia, por parte das Autoridades Sanitárias em geral, de modo a flexibilizar os trabalhos presenciais de maneira escalonada e organizada;

RESOLVE:

Art. 1º Os trabalhos presenciais serão retomados gradualmente, na forma

de rodízio entre todos os servidores, sob a fiscalização e controle do titular de cada unidade administrativa.

§ **Único:** A organização dos trabalhos deverá evitar a aglomeração de servidores nos ambientes internos.

Art. 2º. O atendimento ao público passará a se realizar durante o horário compreendido entre as 8:00 às 14:00min.

Art. 3º. Ficam mantidos o atendimento nos Gabinetes dos Vereadores observando-se as recomendações sanitárias e sob a supervisão de cada parlamentar.

Art. 4º. O presente Ato entra em vigor na presente data, revogando-se qualquer disposição em contrário.

Câmara Municipal de Valinhos,
aos 14 de maio de 2021.
Publique-se.

FRANKLIN DUARTE DE LIMA
Presidente

LUIZ MAYR NETO
1º Secretário

SIMONE BELLINI
2º Secretária

Publicado, mediante afixação no local de costume e encaminhado para publicação no Boletim Municipal.

O BOLETIM DIGITAL MUNICIPAL (LEI Nº 2739/94 / LEI Nº 5487/17)
É UMA PUBLICAÇÃO OFICIAL DA PREFEITURA DE VALINHOS

www.valinhos.sp.gov.br

Jornalista Responsável: Eduardo Gurian - Mtb.: nº31.026

CERTIFICAÇÃO DIGITAL
Esta publicação é Certificada Digitalmente